



한국



한국



외국인 유학생 가이드북

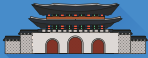
2021 개정판



교육부
국립국제교육원



한국



은



외국인 유학생 가이드북

2021 개정판



한라산



창덕궁



첨성대







목차

제1장 한국으로 유학 준비


- 1. 정보 수집 6
- 2. 유학 결정 시 고려 사항 7
- 3. 사증(비자) 신청 및 획득 절차 8
- 4. 한국 도착 18

제2장 한국의 교육 및 입학 절차

- 1. 어학 교육 22
- 2. 고등교육 26
- 3. 초·중등 교육 34

제3장 한국에서의 유학 생활

- 1. 입국 후 출입국 관리 업무 35
- 2. 주거 생활 40
- 3. 교통 43
- 4. 의료 보험 51
- 5. 은행 업무 53
- 6. 통신 서비스 56
- 7. 우편 서비스 58
- 8. 재활용품 분리배출 안내 61
- 9. 여가 생활 즐기기 62
- 10. 한국 여행하기 70
- 11. 도서관 & 서점 71
- 12. 취업 72
- 13. 유학생할 안전 상식 77



-
- 부록 1. 주요도시 지하철 지도
 - 부록 2. 한국유학 출발 전 확인사항
 - 부록 3. 필수 한국어
 - 부록 4. 대한민국 공휴일
 - 부록 5. 주요기관 연락처
-

제1장 한국으로 유학 준비

1 정보 수집

한국으로 유학을 결심했다면 실질적으로 무엇을 어떻게 시작해야 될 지에 대한 정보를 알아보는 것이 유학을 향한 첫 단계이다. 현재 한국의 대부분 대학에서 국제 교류처를 두었고, 유학과 관련된 많은 기관들이 홈페이지를 가지고 있어서 포털사이트에서 검색만으로 쉽게 정보 습득이 가능하다.

국립국제교육원에서는 한국으로 유학을 희망하는 외국인 유학생들을 위해 한국문화, 교육제도, 유학절차, 한국 대학 입학, 유학박람회 등에 관한 최신 정보를 제공하는 한국유학종합시스템 (<http://www.studyinkorea.go.kr>)을 운영하고 있다. 이 사이트는 한국어, 영어, 중국어, 베트남어, 러시아어, 몽골어, 일본어, 스페인어, 터키어, 아랍어, 프랑스어, 인도네시아어 등 12개 언어 서비스를 제공하고 있다.

The screenshot shows the homepage of the Study in Korea website. At the top, there are navigation menus for '한국유학정보' (Study in Korea Information), '대학정보' (University Information), '장학금' (Scholarship), '온라인 원서접수' (Online Application), '한국어 학습' (Korean Learning), '커뮤니티 상담' (Community Consultation), and '취업지원' (Job Support). The main banner features the text 'STUDY in KOREA Growing Up Together in Korea!' and four colored buttons: '왜 한국인가?' (Why Korea?), '유학준비' (Study Preparation), '장학금' (Scholarship), and '인종다문화' (Diversity). Below the banner, there is a section for '최근 게시물' (Recent Posts) with a list of news items, and a section for '유학 박람회' (Study Fair) and '온라인 원서접수 입학 신청' (Online Application). The footer includes '대학 검색' (University Search), a map of South Korea, and 'Study in Korea' logo.

또한, 한국 유학에 관심이 있는 학생들을 위하여 국립국제교육원에서는 해마다 교육부 및 한국 대학들과 함께 세계 곳곳에서 한국유학박람회 개최 및 참가하고 있다. 박람회에서는 한국의 주요 대학 관계자들이 참여하고 있기 때문에 유학 희망자들은 한국 대학의 교육과정 및 방법, 연수, 장학금, 기숙사 등에 관한 구체적인 정보 제공과 상담을 받을 수 있다.

Tip 국립국제교육원 외국인 유학생 상담센터

외국인 학생들에게 한국 유학에 대한 각종 정보를 제공하며, 한국에 유학 중인 학생들에게는 고충을 들어 주고 상담함으로써 성공적인 한국 유학 생활을 할 수 있도록 도움을 준다.

요일	상담언어	시간	연락처	
			전화	이메일
월-금	영어, 한국어	09:00~18:00	02-3668-1490	studyinkorea@korea.kr
	중국어, 한국어		02-3668-1491	niiedcounselling@korea.kr
월	인도네시아어	13:00~18:00	02-3668-1492	webmaster @studyinkorea.go.kr
화	스페인어			
수	프랑스어			
목	몽골어			
금	러시아어			

※ 연중 온라인 상담 (www.studyinkorea.go.kr) 가능/ 토-일요일 및 공휴일은 휴무

※ 상담언어 및 일정은 변경될 수 있으므로, 자세한 내용은 Study in Korea 홈페이지를 확인

2 유학 결정 시 고려 사항

유학 희망자가 유학 목적을 원하는 기간 내에 성취하기 위해서는 대학 수학 과정별로 요구 되는 자격 요건 및 수학 연한, 지원 절차 및 서류, 그리고 유학 경비 등에 대한 정보를 획득하는 것이 필요하다.

대학을 선택할 때는 다양한 경로를 통해 자료를 수집하고, 종합적으로 판단하여 수학 대학을 선정하는 것이 좋다.

(예. 포털 등에서 대학 이름으로 검색하여 관련 기사 보기, 대학에서 작성한 홍보자료 및 외국인 유학생 커뮤니티 유학체험기 살피기 등)

한국 대학들은 다양한 수학 과정을 제공하고 있으며, 수학 과정별로 수업 연한이 다르다.

대학별로 제공하는 수학 과정에 차이가 있으므로 유학 희망자는 본인이 입학を 원하는 대학의 교육 과정을 사전에 확인하는 것이 좋다.

봄학기(3월 입학)는 주로 9~11월, 가을 학기(9월 입학)는 주로 4~6월에 입학 서류 접수를 마감한다. 입학서류 지원 시기는 대학별로 다소 차이가 있으므로, 유학 희망자는 입학을 원하는 대학의 홈페이지 등을 통해서 지원 마감일을 사전에 확인해야 한다.

· 수학 과정별 지원 자격 및 수업 연한

수학 과정	지원 자격	수업 연한
박사과정	석사학위 소지자	3년 이상
석사과정	학사학위 소지자	2년 이상
학부과정	자국에서 초·중등교육과정을 전부 이수한 자(12년 과정)	4~6년
전문학사	자국에서 초·중등교육과정을 전부 이수한 자(12년 과정)	2~3년
어학연수	고등학교 졸업이상에 해당되는 학력 소지자	1~2년
교환학생	유학을 희망하는 대학과 자매결연대학에 재학 중인 자	한 학기~1년
단기자비유학	소속 대학의 유학 프로그램을 이용하거나, 자국의 소속대학에서 유학생 또는 졸업생 등의 자격으로 한국대학 유학	한 학기~1년
외국인 계절학기	방학기간 동안 한국어 및 한국학 관련 프로그램에 참가하는 외국인 대학생	2~3개월

※ 위의 지원자격은 일반적인 기준으로 지원하고자 하는 대학의 모집요강을 사전에 확인 필요

※ 12년 미만 학제국가의 경우 해당국에서 초·중등학교 전 과정을 이수하고, 입학하려는 대학의 장이 졸업증명서 등 증빙서류로 확인한 경우 입학 가능

3 사증(비자) 신청 및 획득 절차

유학 희망자들은 입학허가서를 받으면 한국 입국에 필요한 서류를 준비한 후에 자국에 있는 한국 대사관이나 영사관을 통해서 유학 비자를 취득해야 한다. 필요한 비자 유형은 한국 대학에서의 수학 과정(정규학위과정, 어학과정, 한국문화연수 등)에 따라 다르다. 정규학위에 입학하는 외국인 유학생은 D-2 비자를 받아야 하며, 비학위과정(한국어연수, 외국어연수)에 등록하려는 외국인 유학생은 D-4 비자를 받아야 한다. 한국 정부에서는 비자 발급절차를 신속히 하기 위해서 특별한 경우를 제외하고는 비자를 신청하는 모든 외국인들에게 '사증발급인정서'를 먼저 발급받아 비자를 신청하게 하고 있다.

(1) 사증발급인정서란 ?

법무부장관은 재외공관장의 사증발급에 앞서 특히 필요하다고 인정할 때에는 입국하고자하는 외국인 또는 국내에 있는 초청인의 신청에 따라 사증발급인정서를 발급하도록 하고 있다.

◎ 사증발급인정서 발급 절차

- 입국하고자 하는 외국인의 신청 또는 국내에 있는 초청자가 사증발급에 필요한 서류를 갖추어 초청자의 소재지 관할 출입국·외국인청(사무소 또는 출장소)에 사증발급인정서 발급을 신청할 수 있다.

- 출입국·외국인청장(사무소장 또는 출장소장)은 사증발급이 타당하다고 인정하는 때에 신청인 또는 초청자에게 사증발급인정서 또는 사증발급인정번호를 통지하게 된다.
- 사증발급인정서 또는 사증발급인정번호를 통지 받은 외국인은 사증발급신청서에 사증발급인정서를 첨부하거나 사증발급인정번호를 기재하여 재외공관의 장에게 사증발급을 신청한다.
 - ※ 사증발급인정서의 유효기간은 3개월이며, 한 번의 사증발급에 한하여 그 효력을 인정함

◎ 사증발급인정서 발급대상

- 미수교국가 또는 특정국가의 국민
- 문화예술(D-1) ~ 국민의 배우자(F-6), 기타(G-1), 영주(F-5)
- 그 밖에 법무부장관이 필요하다고 인정하는 자
 - ※ 유학(D-2), 어학연수(D-4)는 소속대학의 교육국제화역량 및 국적에 따라서 재외공관 직접 사증 발급 가능

◎ 사증발급인정서 발급 허가 통지

- 원칙적으로 이메일로 사증발급인정번호를 통지하고 있으며, 예외적으로 사증발급인정번호를 통지할 수 없는 부득이한 사유가 있는 경우에는 직접 사증발급인정서를 교부하고 있다.
 - ※ 사증발급인정서 발급신청 시 정확한 이메일 주소를 기재하여야 정확한 통보를 받을 수 있음

(2) 유학(D-2)

◎ 활동범위 및 해당자

- 전문대학 이상의 교육·학술연구 기관에서의 유학 또는 연구활동
 - 고등교육법의 규정에 의하여 설립된 전문대학, 대학, 대학원 또는 특별법의 규정에 의하여 설립된 전문대학 이상의 학술기관에서 정규과정(학사·석사·박사)의 교육을 받거나 특정의 연구를 하고자 하는 자

◎ 1회 부여 체류기간의 상한

2년

① 신청 장소

신청인의 거주국 또는 최종학교 소재지 관할 공관에서 신청

② 제출 서류

※ 주의: 해외에서 발행한 외국어로 된 문서를 국내에서 제출하는 경우 번역 후 재외공관 공증(또는 자국 아포스티유 인증)을 받아서 제출

공통서류

- ① 사증발급신청서 (별지 제17호 서식), 여권, 표준규격사진 1매, 수수료
- ② 교육기관 사업자등록증 또는 고유번호증 사본
- ③ 표준입학허가서 (대학 총·학장 발행)
 - ☞ 단, 국립국제교육원 및 국방부초청 정부 장학생은 교육원장 및 국방부장관이 발급한 초청장(정부초청 외국인 장학증명서 등)으로 대체
- ④ 가족관계 입증서류 (부모의 잔고증명 등을 제출한 경우에 한함)

가족관계 입증서류 예시
중국: 호구부 또는 친족관계공증, 필리핀: Family Census, 인도네시아: 가족관계증명서(KARTU KELUARGA), 방글라데시: 점머 까꺼즈 또는 점마 사이드티켓, 베트남: 호적부(So Ho Khau) 또는 출생증명서(Giay khai sinh), 몽골: 친족관계증명서, 파키스탄: Family Certificate, 스리랑카: 싸올러 서티피케이트, 미얀마: 가족관계증명서(잉타웅수사엔), 네팔: 전마달다, 키르기스스탄·카자흐스탄·우즈베키스탄·우크라이나·태국: 출생증명서

⑤ 최종학력 입증서류

- 최종학력 입증서류는 원본심사를 원칙 다만, 학위 등 인증보고서는 대학담당자의 원본 대조필인이 있을 경우 사본도 가능하고 개인이 직접 신청하여 발급한 학력입증서류는 유효기간 내에서만 인정, 통상 발급일로부터 30일이며 연장 가능
- 아래 21개국 출신 국민 또는 중점 관리국가 소재 대학 등에서 학위(학력)를 취득한 자는 아래 ㉠, ㉡, ㉢ 중 택일 (중국의 경우 ㉡만 가능)
 - 고시 21개국: 가나, 나이지리아, 네팔, 미얀마, 방글라데시, 베트남, 몽골, 스리랑카, 우즈베키스탄, 우크라이나, 이란, 이집트, 인도, 인도네시아, 중국, 카자흐스탄, 키르기스스탄, 태국, 파키스탄, 페루, 필리핀
 - 유학생 중점관리 국가: 기니, 말리, 에티오피아, 우간다, 카메룬
 - ㉠ 아포스티유(Apostille) 확인을 받은 학위(학력) 등 입증서류
 - ㉡ 출신학교가 속한 국가 주재 한국영사 또는 주한 공관 영사확인을 받은 학위 등 입증서류
 - ㉢ 중국의 경우 중국 교육부 운영 학력·학위인증센터 발행 학위 등 인증보고서 (중국 내 학력·학위 취득자에 한함)

- ※ 학위 등 인증보고서가 발급되지 않는 실업계 고등학교 졸업자의 경우
 - i) 해당학교 발행 졸업증명서(성 교육청(또는 시교육국)과 주중공관 한국어사 확인 필수) 또는
 - ii) 성 교육청(또는 시교육국) 발행 졸업증명서(주중공관 한국어사 확인 필수) 제출
- ※ 단, 국내 대학 등에서 학위 (학력)를 취득한 경우에는 공적확인을 받지 않은 학위증 제출 허용
- ⑥ 재정능력 입증서류
 - 1년간 등록금 및 체재비 상당하는 금액
 - 베트남의 경우 은행에서 발행한 지급유보방식의 별도 유학경비 잔고증명서

• 과정별 추가 제출서류

특정 연구과정	⑤ 최종학력 입증서류(석사학위이상 소지자를 원칙으로 함)
	⑥ 체재비 입증서류(잔고증명, 연구수당 지급 확인서 등)
	⑦ 특정연구과정임을 입증하는 서류(총장의 연구생확인서 등)
교환학생	⑤ 최종학력입증서류 - 제출 면제(단, 어학능력입증 필요)
	⑥ 체재비 입증서류 (등록금은 본국에서 납부하는 점을 감안)
	⑦ 소속 (본국) 대학의 장이 발급한 추천서
	⑧ 교환학생임을 입증하는 서류 (초청 대학의 공문, 대학 간 체결한 학생교류 협정서 등)
	⑨ 1학기 이상을 수학하였음을 입증하는 서류 (본국 대학의 재학증명서 등)
국방부초청 외국인 수탁교육생	④ 가족관계 서류 - 제출면제
	⑤ 최종학력 입증서류 - 제출면제
	⑥ 재정능력 입증서류 - 제출면제
	⑦ 국방부 발행 '초청장'

※ 재외공관의 장은 입국목적, 초청의 진정성, 초청자 및 피초청자의 자격 확인 등을 심사하기 위해 필요한 경우 첨부서류를 일부 가감할 수 있음

(3) 일반연수(D-4)

◎ 활동범위 및 해당자

- 유학(D-2) 자격에 해당하는 교육기관 또는 학술연구기관 외에 교육기관이나 기업체·단체 등에서 교육 또는 연수를 받거나 연구하는 활동
 - 대학부설 여학원에서 한국어를 연수하는 자(D-4-1)
 - 유학(D-2) 자격에 해당하는 기관 또는 학술연구기관 이외의 교육기관에서 교육을 받는 자

- 국·공립 연구기관이나 연수원 등에서 기술, 기능 등을 연수하는 자
- 외국인투자기업 또는 외국에 투자한 기업체 등에서 인턴(실습사원)으로 교육 또는 연수를 받거나 연구활동에 종사하는 자

◎ 1회 부여 체류기간의 상한

2년(어학연수생의 경우 6개월)

◎ 신청 장소

신청인의 거주국 또는 최종학교 소재지 관할 대한민국 공관에서 신청 원칙

◎ 제출서류

※ 외국인유학생가이드북에서는 어학연수(한국어연수:D-4-1)만 소개하고자 한다.

- ① 사증발급인정신청서(별지 제17호 서식), 여권, 표준규격사진 1매, 수수료
- ② 교육기관 사업자등록증 사본 또는 고유번호증 사본
- ③ 표준입학허가서 (대학 총·학장 발행)
- ④ 재학증명서 또는 최종학력 입증서류
 - 원본 심사를 원칙으로 하고 필요 시 사본에 담당자의 원본 대조필 확인 후 첨부

⑤ 재정 입증서류(미화 1만달러 상당)

※ 재정능력 입증서류(예시: 잔고증명서, 통장, 장학금증명서, 입출금내역서 등)는 원본심사를 원칙으로 하고 필요 시 사본에 담당자의 원본 대조필 확인 후 첨부(잔고증명서는 30일 이내 발급한 것만 유효한 것으로 인정)

※ 교육국제화역량인증제에 따른 일반대학 이하 어학연수 예정자의 경우 유학경비보증서 제출 필수(한국과 베트남 양국에 법인을 설치한 금융기관에서 상품 가입 후 보증서 발행)

※ 부·모 잔고증명서 제출 시 가족관계증명서 추가 제출 필요
▶1년간(어학연수 6개월)의 재정능력 (등록금 + 체제비) 입증을 원칙

⑥ 연수계획서(강의시간표, 강사구성표, 연수시설 등의 내용을 포함)

※ 재외공관의 장은 입국목적, 초청의 진정성, 초청자 및 피초청자의 자격 확인 등을 심사하기 위해 필요한 경우 첨부서류를 일부 가감할 수 있음

※ 기타 자세한 사항은 출입국·외국인정책본부에서 확인 할 수 있다.

- 홈페이지: 하이코리아(<https://www.hikorea.go.kr>) 또는 대한민국 비자포탈(<https://www.visa.go.kr>)
- 문의전화:
 - (국내) 국번없이 1345
 - (국외) +82-1345/ +82-2-6908-1345

※ 출처: 출입국·외국인정책본부

사증발급신청서 APPLICATION FOR VISA

■ 출입국관리법 시행규칙 [별지 제17호서식]

(제1쪽 / Page1)

사증발급신청서 VISA APPLICATION FORM

<신청서 작성방법>

- ▶ 신청인은 사실에 근거하여 빠짐없이 정확하게 신청서를 작성하여야 합니다.
- ▶ 신청서상의 모든 질문에 대한 답변은 한글 또는 영문으로 기재하여야 합니다.
- ▶ 선택사항은 해당 칸[] 안에 √ 표시를 하시기 바랍니다.
- ▶ '기타' 를 선택한 경우, 상세내용을 기재하시기 바랍니다.

<How to fill out this form>

- ▶ The applicant must fill out this form completely and correctly.
- ▶ The applicant must write in block letters either in English or Korean.
- ▶ For multiple-choice questions, the applicant must check [√] all that apply.
- ▶ If the applicant selects 'Other' , please provide more information in the given space.

1. 인적사항 / PERSONAL DETAILS

PHOTO 여권용사진 (35mm×45mm) - 흰색 바탕에 모자를 쓰지 않은 정면 사진으로 촬영일 부터 6개월이 경과하지 않아 야 함 A color photo taken within the last 6 months (full fa ce without hat, front vie w against white or off-whi te background)	1.1 여권에 기재된 영문 성명/Full name in English (as shown in passport)	
	성 Family Name	명 Given Names
	1.2 한자성명 漢字姓名	1.3 성별 Sex 남성/Male[] 여성/Female[]
	1.4 생년월일 Date of Birth (yyyy/mm/dd)	1.5 국적 Nationality
	1.6 출생국가 Country of Birth	1.7 국가신분증번호 National Identity No.

1.8 이전에 한국에 출입국하였을 때 다른 성명을 사용했는지 여부

Has the applicant ever used any other names to enter or depart Korea?

아니요 No [] 예 Yes [] → '예' 선택 시 상세내용 기재 If 'Yes' , please provide details

(성 Family Name , 명 Given Name)

1.9 복수 국적 여부 Is the applicant a citizen of more than one country ? 아니요 No [] 예 Yes []

→ '예' 선택 시 상세내용 기재 If 'Yes' , please write the countries ()

공용란 FOR OFFICIAL USE ONLY

기본사항	체류자격		체류기간		사증종류	단수·복수(2회, 3회 이상)
접수사항	접수일자		접수번호		처리과	
허가사항	허가일자		사증번호		고지사항	
결 제	담당자		가 []	<심사의견>		
			부 []			

< 수입인지 부착란 >

6. 직업 / EMPLOYMENT

6.1 직업 Current personal circumstances

사업가 Entrepreneur [] 자영업자 Self-Employed [] 직장인 Employed []
공무원 Civil Servant [] 학생 Student [] 퇴직자 Retired []
무직 Unemployed [] 기타 Other []

→ '기타' 선택 시 상세내용 기재 If 'Other', please provide details ()

6.2. 직업 상세정보 Employment Details

Table with 2 columns: a) 회사/기관/학교명 Name of Company/Institute/School, b) 직위/과정 Position/Course, c) 회사/기관/학교 주소 Address of Company/Institute/School, d) 전화번호 Telephone No.

7. 방문정보 / DETAILS OF VISIT

7.1 입국목적 Purpose of Visit to Korea

관광/통과 Tourism/Transit [] 행사참석/Meeting, Conference [] 의료관광 Medical Tourism []
단기상용 Business Trip [] 유학/연수 Study/Training [] 취업활동 Work []
무역/투자/주재 Trade/Investment/Intra- 가족 또는 친지방문 Visiting Family/
Corporate Transferee [] Relatives/Friends [] 결혼이민 Marriage Migrant []
외교/공무 Diplomatic/Official [] 기타 Other []

→ '기타'선택 시 상세내용 기재 If 'Other', please provide details ()

Table with 2 columns: 7.2 체류예정기간 Intended Period of Stay, 7.3 입국예정일 Intended Date of Entry, 7.4 체류예정지(호텔 포함) Address in Korea (including hotels), 7.5 한국 내 연락처 Contact No. in Korea

7.6 과거 5년간 한국을 방문한 경력 Has the applicant travelled to Korea in the last 5 years ?

아니요 No [] 예 Yes [] → '예'선택 시 상세내용 기재 If 'Yes', please provide details of any visits to Korea () 회 times,

Table with 2 columns: 방문목적 Purpose of Visit, 방문기간 Period of Stay (yyy/mm/dd)~ (yyyy/mm/dd)

7.7 한국 외에 과거 5년간 여행한 국가 Has the applicant travelled outside his/her country of residence, excluding to Korea, in the last 5 years?

아니요 No [] 예 Yes [] → '예'선택 시 상세내용 기재 If 'Yes', please provide details of these trips

Table with 3 columns: 국가명 Name of Country (in English), 방문목적 Purpose of Visit, 방문기간 Period of Stay (yyy/mm/dd)~ (yyyy/mm/dd)

210mm×297mm(백상지(80g/m²) 또는 중질지(80g/m²))

7.8. 국내 체류 가족 유무 Does the applicant have any family member(s) staying in Korea?
 아니요 No [] 에 Yes [] → '예' 선택 시 상세내용 기재 If 'Yes', please provide details of the family member(s)

성명 Full name in English	생년월일 Date of Birth (yyyy/mm/dd)	국적 Nationality	관계 Relationship to the applicant

* 참고 : 가족의 범위 - 배우자, 자녀, 부모, 형제
 Note : Scope of family members - Spouse, children, parents, siblings of the applicant

7.9. 동반입국 가족 유무 Is the applicant travelling to Korea with any family member(s) ?
 아니요 No [] 에 Yes [] → '예' 선택 시 상세내용 기재 If 'Yes', please provide details of the family member(s) the applicant is travelling with

성명 Full name in English	생년월일 Date of Birth (yyyy/mm/dd)	국적 Nationality	관계 Relationship to the applicant

* 참고 : 가족의 범위 - 배우자, 자녀, 부모, 형제
 Note : Scope of family members - Spouse, children, parents, siblings of the applicant

8. 신청 사증 정보/ DETAILS OF VISA APPLICATION

8.1 체류기간(장·단기) Period of Stay(Long/Short-term) 90일 이상 장기체류 Long-term Stay over 90 days [] 90일 이하 단기체류 Short-term Stay less than 90 days []	8.2 체류자격 Status of Stay
--	-------------------------

9. 초청 정보 / DETAILS OF INVITATION

9.1 초청인/초청회사 Is there anyone inviting the applicant for the visa?
 아니요 No [] 에 Yes [] → '예' 선택 시 상세내용 기재 If 'Yes', please provide details

a) 초청인/초청회사명 Name of inviting person/organization (Korean, foreign resident in Korea, company, or institute)	
b) 생년월일/사업자등록번호 Date of Birth/Business Registration No.	c) 관계 Relationship to the applicant
d) 주소 Address	e) 전화번호 Phone No.

10. 방문경비 / FUNDING DETAILS

10.1 방문경비(미국 달러 기준) Estimated travel costs(in US dollars)

10.2 경비지불자 Who will pay for the applicant's travel-related expenses? (Any relevant person including the applicant and/or organization)

a) 성명/회사(단체)명 Name of Person/Organization (Company)	b) 관계 Relationship to the applicant
c) 지원내용 Type of Support	d) 연락처 Contact No.

11. 서류 작성 시 도움 여부 / ASSISTANCE WITH THIS FORM

11.1 이 신청서를 작성하는데 다른 사람의 도움을 받았습니까? Did the applicant receive assistance in completing this form? 아니요 No [] 에 Yes [] → '예' 선택 시 상세내용 기재 If 'Yes', please provide details of the person who assisted the applicant

성명 Full Name	생년월일 Date of Birth (yyyy/mm/dd)	연락처 Telephone No.	관계 Relationship to the applicant

12. 서약 / DECLARATION

본인은 유의사항에 동의하며, 이 신청서에 기재된 내용이 거짓 없이 정확하게 작성되었음을 확인합니다. 또한 본인은 대한민국의 출입국관리법 규정을 준수할 것을 서약합니다.

I declare that I agree with the terms of application including the contents of the notice provided above, statements made in this application are true and correct, and that I will comply with the Immigration Act of the Republic of Korea.

/ / / 신청일자 (년. 월. 일) DATE OF APPLICATION (yyyy/mm/dd)

신청인 성명
Applicant Name

(자필서명)
SIGNATURE OF APPLICANT

- * 17세 미만자의 경우 부모 또는 법정후견인의 서명을 기재할 것
- * Signature of Parent or Legal Guardian is required for a person under 17 years of age
- * 위 서명란에 본인의 성명과 서명을 기재하지 않는 경우 사증발급이 불허될 수 있음
- * Failure to provide name and signature may result in your application being denied.

첨부서류
ATTACHMENT

1. 「출입국관리법 시행규칙」 제76조제1항 관련 [별표 5] 사증발급신청 등 첨부서류

유의사항 Notice

1. 위 기재사항과 관련하여 자세한 내용은 별지로 작성하거나 관련 서류를 추가로 제출할 수 있습니다.
If extra space is needed to complete any item, record on a separate sheet of paper or submit relevant documents which could support the application.
2. 대한민국 사증을 승인받은 후 분실 또는 훼손 등의 사유로 여권을 새로 발급받은 경우에는, 정확한 개인정보를 반영할 수 있도록 변경된 여권정보를 사증처리기관에 통보해야 합니다.
If you received Korean visa approval, and have new passport issued thereafter in lieu of lost/damaged passport, you must notify the concerned visa office of changes in your passport information.
3. 사증을 발급받았더라도 대한민국 입국 시 입국거부 사유가 발견될 경우에는 대한민국으로의 입국이 허가되지 않을 수 있습니다.
Possession of a visa does not entitle the bearer to enter the Republic of Korea upon arrival at the port of entry if he/she is found inadmissible.
4. 「출입국관리법 시행규칙」 제9조제1항에 따라 C 계열 사증소지자는 입국 후에 체류자격을 변경할 수 없습니다.
Please note that category C visa holders are not able to change their status of stay after their entry into the Republic of Korea in accordance with Article 9(1) of the Enforcement Regulations of the Immigration Act.
5. 허위사실 기재 또는 허위서류 제출이 확인되는 경우에는 사증발급·체류허가가 취소되며, 형사처벌·입국금지의 대상이 될 수 있습니다.
Providing false information or documents leads to revocation of a visa and permission to stay, and may result in criminal punishments and an entry ban to the Republic of Korea.
6. 사증심사에 필요한 관련 서류 제출 요구에 따르지 않는 경우, 사증심사가 지연되거나 신청이 불허 될 수 있습니다.
Failure to submit all required documents may cause delay or denial of a visa.
7. 사증발급 신청 결과는 '대한민국 비자포털(www.visa.go.kr)' 에서 확인·하여야 하며, 사증발급거부통지서를 문서로 교부 받고자 하는 경우에는 직접 공관을 방문하여 신청하여야 합니다.
* 확인 방법 : 비자포털 초기화면 좌측 '조회/발급' - '진행현황 조회 및 출력' - '재외공관' 을 선택하고 여권번호, 성명, 생년월일 입력 후 조회
Visa applicants must check online on the Korea Visa Portal website* (www.visa.go.kr) for visa application results. To receive the disapproval notice in written form, visa applicants must visit the diplomatic office and apply in person.
* How to check results: click 'Check Application Status' located on the left side of the Visa Portal main display - click 'Check Application Status & Print' - select 'Diplomatic Office' and input information in the blanks.

처리절차



(다) 입국심사

- 입국심사는 국경에서 허가 받는 행위로 내외국인 분리심사를 원칙으로 하고 있음
- 외국인(등록외국인 제외)은 입국신고서를 작성하여야 하며, 등록대상인 외국인은 입국일로부터 90일 이내 관할 출입국관리사무소에 외국인 등록을 하여야 함

(라) 수하물 찾기: 입국심사를 마치고 전면 전광판을 통해 수하물 수취대 번호를 확인한 후 엘리베이터 또는 에스컬레이터를 이용하여 1층으로 이동하여 지정된 수하물 수취대에서 대기하였다가 자신의 수하물을 찾는다.

(마) 수하물 분실 및 대형수하물: 만약 기다려도 자신의 수하물이 나오지 않을 때는 분실수하물 카운터를 찾아서 문의하고 대형수하물은 대형수하물 수취대에서 찾는다.

(2) 교통

(가) 리무진버스

인천국제공항에서 서울이나 지방으로 가는 다양한 노선의 리무진 버스 이용이 가능하며 제1여객터미널 1층(도착층)의 내부(4, 9번 출구 옆), 외부(4, 6, 7, 8, 11, 13번 출구 옆 및 9C)의 버스매표소, 제2여객터미널 교통센터 지하 1층 버스터미널에서 버스 관련 안내 및 서울 및 지방행 리무진/좌석 버스의 승차권을 구입할 수 있다. 서울행 편도는 최대 16,000원이며 지방은 대략적으로 강릉 34,100원, 대전 23,100원, 동대구 37,600원, 광주 36,300원(심야 39,900원), 부산 44,900원(심야 49,400원)이다.

※ 코로나19로 인해 운행시간, 횟수 등에 변경사항이 있으므로 반드시 확인 필요

제1여객터미널



제2여객터미널



제2장 한국의 교육 및 입학 절차

한국의 교육제도는 초등교육 6년과 중등교육의 3년의 의무교육 외에 고등학교 3년, 대학교육 4년의 6-3-3-4 학제를 가지고 있다. 학기는 크게 2학기로 나뉘며(1학기: 3월~8월 / 2학기: 9월~다음해 2월), 각 학교들은 대개 7월~8월, 12월~다음해 2월 사이 두 차례 방학을 갖는다.

1 어학 교육

한국에서 학위과정에 진학하기 전 한국어 공부에 필요한 경우에는 대학 부설 한국어 연수기관, 무료 한국어 강좌를 통해 한국어를 익힐 수 있다.

가. 대학 부설 한국어 연수기관

한국에서의 대학 진학을 목적으로 하는 학생들이 가장 많이 활용하는 방법으로, 말하기, 듣기, 읽기, 쓰기 모든 부분에 대한 체계적인 학습이 가능하다. 대부분의 정규과정 수업은 주당 평균 20 시간 정도의 수업을 약 10주 정도 프로그램으로 진행하며, 수업료는 약 120~180만원 정도이다. 성인 학습자들을 대상으로 수업이 진행되고 월 1회 문화체험(주변 지역 관광 및 한국전통문화 체험)이 제공되는 곳도 있다.

(1) 입학절차

서류접수 → 서류심사 → 수업료 납부 → 입학허가서 발급 → 비자 신청 및 연장

(2) 제출 서류의 예

- * 사증발급인정신청서
- * 여권
- * 사진
- * 표준입학허가서
- * 재학증명서 또는 최종학력 입증서류
- * 재정 입증서류 (미화 1만달러 상당)
- * 연수계획서

※ 제출된 서류는 일체 반환되지 않으며 국가별, 학교별 구비서류가 다르므로 사전에 각 학교 홈페이지를 통해 확인해 보는 것이 좋다.

(3) 단계별 정규과정 프로그램의 예

입문	한글 자모의 맞춤법과 음가, 음절 구조의 특성 이해 기초 단어와 간단한 문장을 이해하고 표현하는 능력
초급 1	일상생활에 필수적인 기초 단어와 기본적인 문장 구조를 구성하기 인사, 자기소개, 물건사기, 음식 주문하기 등 기본생활에 필요한 회화 익히기
초급 2	정확한 발음을 익히고 교정하며 음운변동을 식별하기 전화하기, 예약하기, 우체국, 은행시설 이용하기 등 조금 더 복잡한 일상생활에 필요한 실용회화
중급 1	사회의 일반적 현상과 공공시설 이용 등 일상적 업무 수행에 필요한 기본어휘 비교적 복잡한 조사와 연결어미, 종결어미, 보조용언, 친숙한 사회적 소재로 담화 구성, 광고/ 인터뷰/일기예보의 이해
중급 2	속담, 기본적인 시사 어휘와 자주 쓰이는 추상적 어휘와 시사용어 신문과 텔레비전을 통해 기본적인 시사 문제를 다루며 한국문화 이해
고급 1	다양한 관용어와 외래어 등을 배우며 사회현상과 관련된 추상적 어휘 공부 정치, 경제, 사회, 문화에 대한 다양한 시사 자료와 비교적 쉬운 문학작품 공부
고급 2	전문 분야에 대한 용어와 속어, 은어, 약어 등을 폭 넓게 배우기 정치, 경제, 사회 뿐 만이 아니라 철학, 사상 등 추상적인 내용을 이해하기
심화	대학이나 대학원 진학, 취업의 준비 단계로서, 모국어 화자 수준의 한국어 숙달을 목표로 교양 과목은 물론 전공과목까지도 수강할 수 있는 능력 기르기

※ 대학 부설 한국어 연수기관 수강을 위해 입국하는 외국인의 경우, 한국대사관 및 영사관에서 필요한 비자(일반적으로 D-4)를 발급받아야 한다. 비자 발급을 위해서는 연수기관의 입학허가서와 신원보증서 혹은 재정증명서류 등이 필요하며, 국적별로 다른 기준이 적용될 수도 있으므로 사전에 충분한 상담을 한 후 연수기관에 등록해야 한다.



나. 한국어 강좌

(1) 무료 온라인 학습

일부 기관에서는 오프라인 한국어 교육과 함께 온라인 한국어 교육을 무료로 제공한다.

- * 누리-세종학당: <http://www.sejonghacdang.org>
- * 고려사이버대학교 바른 한국어: <http://korean.cuk.edu>
- * EBS 두리안: <http://www.ebs.co.kr/durian/kr/course>
- * 서강대학교 온라인 한국어교육 프로그램: <http://korean.sogang.ac.kr>

(2) 지방자치단체 및 민간단체 프로그램

서울글로벌센터와 같은 외국인 지원 기관이나 외국인 노동자를 위한 민간단체에서 한국어 교실을 운영하고 있다.

기관	전화번호	홈페이지
서울글로벌센터	02-2075-4180	http://global.seoul.go.kr
수원시 국제교류센터	031-248-9394	https://www.swcic.or.kr/
안산시 외국인주민지원본부	1666-1234	https://global.ansan.go.kr
대전광역시 국제교류센터	042-223-0789	https://www.dic.or.kr
전라북도 국제교류센터	063-280-6100	https://www.jbcia.or.kr/
광주국제교류센터	062-226-2732	https://www.gic.or.kr/
부산국제교류재단	051-711-6878	http://www.bfic.kr
울산글로벌센터	1577-2818	https://www.ulsan.go.kr/global/index
사단법인 한국이주노동자복지회	02-858-4115	https://miwel.modoo.at/
한국외국인노동자지원센터	02-6900-8000	http://k.migrantok.org/

※ 여성가족부에서 제공하는 다문화가족지원포털 “다누리”에서 지역별 한국어강좌 검색 가능
(13개 언어 지원 ☞ <https://www.liveinkorea.kr>)



다. 한국어능력시험(TOPIK: Test of Proficiency in Korean)

한국 정부에서는 한국 유학의 질을 높이기 위해서 외국인 유학생들에게 일정 수준 이상의 한국어 능력을 갖출 것을 요구하고 있다. 학업과 일상생활에 필요한 한국어 능력이 부족한 외국인 유학생들은 한국 유학생활에 어려움을 겪을 가능성이 높기 때문이다.

한국에 있는 대학에 입학하기 위해서는 국립국제교육원에서 실시하는 한국어능력시험(TOPIK) 성적이 필요하다. 한국어능력시험(TOPIK)은 한국어를 모국어로 사용하지 않는 외국인 등에게 한국어 학습방향을 제시하고, 이들의 한국어 사용능력을 측정하여 그 결과를 유학, 취업 등에 활용하게 하는 것이 목적이다.

대학 정규 학위과정의 유학을 희망하는 경우 일반적으로 대학 입학을 위해서는 3급 이상, 졸업을 위해서는 4급 이상의 한국어능력시험(TOPIK) 성적을 취득해야 한다. 다만, 유학을 희망하는 대학의 학과에서 영어로 수업을 진행하는 경우에는 한국어능력시험(TOPIK) 성적이 없어도 공인 영어성적(TOEFL 등)으로 입학이 가능하고, 졸업하기 위해서도 반드시 한국어능력시험(TOPIK) 4급 이상의 성적이 필요한 것은 아니다.

또한, 교환학생, 정부초청 장학생, 외국정부지원 장학생, 한국어연수기관 입학생 및 예체능 학과 입학생의 경우에는 입학에 필요한 한국어 능력 조건이 다르다. 해당 조건에 대해서는 개별 대학에 문의해야 한다.

한국어능력시험(TOPIK)은 한국에서 연간 6회(1월, 4월, 5월, 7월, 10월, 11월) 시행되며, 구체적인 시험 일정은 한국어능력시험(TOPIK) 홈페이지에 공지된다. 한국어능력시험(TOPIK)의 평가등급은 초급자를 대상으로 하는 TOPIK I (1~2급), 중·고급자를 대상으로 하는 TOPIK II (3~6급)로 나뉘며, 총점을 기준으로 응시한 시험 내에서 평가등급이 결정된다. 기타 시험에 관한 상세한 정보는 한국어능력시험 홈페이지(<http://www.topik.go.kr>)에서 확인 가능하다.



2 고등교육

한국의 고등교육기관은 크게 전문대학(2~3년제), 대학교(4년제 대학), 대학원으로 구분할 수 있다. 최근에는 정보통신기술의 발달에 따라 e-Learning 강의가 주로 이루어지는 사이버대학들(cyber universities)도 설립·운영되고 있다. 그리고, 대학원 과정(석·박사 학위과정)은 일반적으로 4년제 대학에서 제공하는 경우가 많으나, 최근에는 학부과정 없이 대학원 과정만을 제공하는 '대학원대학'도 운영된다. 설립주체에 따라 한국의 대학들은 국가가 설립·운영하는 국립대학, 지방자치단체가 설립·운영하는 공립대학, 학교법인(민간 공익법인)이 설립·운영하는 사립대학으로 구분된다.

대학교육의 질을 최소한 보장하기 위하여 교육부에서는 대학 교원, 교육과정, 시설, 학위 수여 등에 대한 요건을 제시하고 있다. 따라서, 모든 사립대학은 교육과학기술부에서 제시하는 대학 설립 요건을 충족한 후에 설립 허가를 취득한 정규 고등교육기관이다.

교육부를 비롯한 한국의 대학들은 국제경쟁력 강화와 국가 간 교류·협력을 도모하기 위하여 외국인 유학생 유치에 적극적으로 나서고 있다. 2020년 국내에서 수학중인 외국인 유학생은 15만여 명으로, 이 중 11만여 명이 학위과정에 재학 중이다.

가. 대학

한국대학이 제공하는 과정은 다음과 같다.

정규학기 프로그램	봄, 가을의 정규 학기에 국내 학생과 같이 일반 정규 강좌를 수강하는 과정이다. 한국어로 진행되는 일반교과와 외국어로 진행되는 일반교과가 있다. 졸업 후 학위를 취득할 수 있다.
교환학생 프로그램	대부분의 한국대학은 외국의 자매결연 대학과의 교류협정에 의거하여 학생을 상호 교환하고, 외국의 상대 대학에서 일정기간 동안 수학하게 하는 교환학생 제도를 운영하고 있다. 교환학생에 지원하는 학생들은 일정 수준 이상의 학과 성적과 외국어 능력을 갖추어야 한다.
계절학기 프로그램	외국인 유학생들은 여름이나 겨울방학 동안 정규교과나 한국어를 포함하여 기타 과목들을 수강할 수 있다.
영어전용 강좌	현재 대학교육의 국제화에 관심 있는 대학들은 전체 강좌 중 30% 정도를 영어로 강의하고 있다. 대학원의 영어전용 강좌 비율은 학부보다 더 높다. 일부 대학들은 국제학부를 설치하여 전 강좌를 영어로 강의하고 있다.
한국어 연수과정	많은 대학들이 부설 어학당을 설립하여 외국인인을 위한 한국어 강좌를 개설하고 있다. 3주~4주의 단기과정은 단기간 집중적인 의사소통 능력 향상을 목표로 운영되고 있다. 10주~40주의 정규과정은 실생활 관련 과제 활동을 통하여 의사소통 능력을 향상시키고, 문화수업을 병행하여 한국 문화에 대한 이해를 넓힘으로써 학습의 효과를 높이고자 한다.

나. 대학원

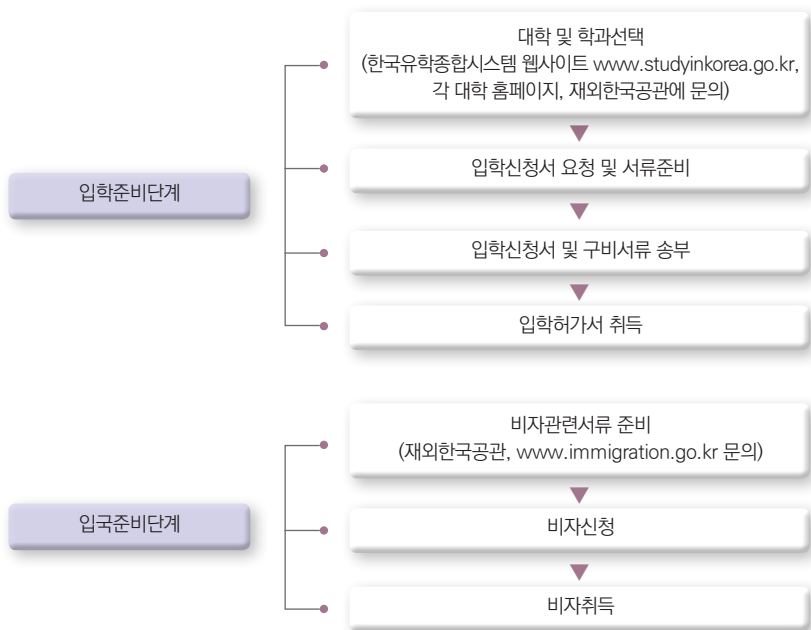
한국의 대학원은 학술연구 위주의 일반대학원과 실무 중심의 전문대학원으로 나뉜다. 석사과정의 수업연한은 2년 이상이다. 보통 24학점을 취득하도록 하고 있다. 석사학위를 취득하고자 하는 자는 소정의 학점을 취득하고 일정한 시험에 합격한 후 학위논문을 제출하여 심사위원 3인 이상의 심사를 거쳐야 한다.

박사과정 박사과정의 수업연한은 3년 이상이다. 보통 36학점을 취득하도록 하고 있다. 박사학위를 취득하고자 하는 자는 소정의 학점을 취득하고 종합시험에 합격한 후 학위논문을 제출하여 심사위원 5인 이상의 심사를 거쳐야 한다.

박사 후 과정은 박사학위 취득 이후 연구를 계속하는 과정이다. 현재 많은 한국대학들은 BK21 사업을 수행하기 위해 박사 후 연구원을 초빙하여 연구 프로젝트를 진행하고 있다.

다. 대학·대학원 입학

(1) 외국인 유학생들의 일반적 입학 절차



(2) 지원에 필요한 서류

- * 사증발급(인정)신청서
- * 교육기관 사업자 등록증
- * 표준입학허가서
- * 가족관계 입증서류
- * 최종학력 입증서류
- * 재정 입증서류

※ 신청기간, 제출서류, 전형일정 등은 각 대학이나 학부에 따라 다르므로 자세한 내용은 반드시 지원학교의 모집요강을 참고할 것.

※ 기타 대학 및 전공 정보는 www.studyinkorea.go.kr에서 검색

※ 서류의 종류에 따라(주로 최종학력증명서) 번역공증 또는 아포스티유 확인 등을 요구하는 경우가 있음.

* 아포스티유 제도: 외국에서 발급한 공문서를 영사확인 없이 국내에서 인정받기 위한 확인제도.

전세계 118개국(2020년 6월 기준)이 아포스티유 협약에 가입되어 있으며, 중국의 경우 가입되어 있지 않음. (홍콩, 마카오 제외)

<https://www.apostille.go.kr/gb/app/applIndex.do>

(3) 지원시기

봄 학기(3월 입학)는 주로 전년도 9~11월, 가을학기(9월 입학)는 주로 당해 연도 4~6월에 입학 신청을 받는다. 최근에는 인터넷을 통한 온라인 접수 방법이 많이 사용된다.

학부과정 입학은 신입학과 편입학으로 나뉜다. 신입학은 고등학교 학력 이상일 경우 지원 가능하며, 편입학은 일정 기간 이상 대학에서 수학을 했거나 전문대학 이상의 학위 소지자의 경우 지원이 가능하다.

(4) 전형방법

대부분의 대학들이 주로 서류전형을 통해 학생을 선발하나, 일부 대학은 면접이나 시험을 실시한다. 지원하고자 하는 대학의 전형방법을 미리 알아보고 준비하는 것이 좋다.

(5) 한국대학의 주요학사 용어 및 내용

수강신청	매 학기 시작 전 수강하고자 하는 수업을 등록하는 일
강의평가	매 학기 말 교수님의 강의를 평가하는 일
계절학기	방학기간 중 약 한 달간 진행되는 수업, 주로 학점 보안을 위해 신청
휴학(신청)	학교의 허가를 얻어 일정기간 학업을 쉬는 것 (외국인 학생의 경우, 학교의 휴학허가를 받은 날로부터 15일 이내 출국해야 함)
복학(신청)	정학이나 휴학 중인 학생이 다시 학교에 복귀하는 것
학사경고	매 학기 말 성적 평균이 각 학교에서 정한 일정한 기준(4.5 만점 중 1.5~2.0, 학교 및 학년마다 기준이 다름)에 미달하는 경우 받게 되는 경고, 3회 누적 시 제적 됨 (비자 연장 시 불이익이 있을 수 있음)
전과	학교의 허가를 얻어 전공을 변경하는 것
복수전공/부전공	입학 당시의 전공 이외에 타 전공(혹은 학과/학부)의 소정학점을 신청·이수하면 복수 학과의 전공을 모두 이수한 것으로 간주하는 것 일반적으로 학위 수여 시 병행표기 됨
영어전용강좌	강의, 시험 등을 100% 영어로 진행하는 강의
제적	각종 사정으로 학교에서 학적이 없어지는 것을 의미
자퇴	학생 본인의 의사에 따라 스스로 학교를 그만두는 일



라. 유학경비

성공적인 유학생생활을 준비하기 위해서는 유학희망자는 유학경비를 고려하여 대학과 수학과정을 선택하는 것이 필요하다. 국립대학은 한국 정부로부터 재정 보조를 받기 때문에 사립대학에 비해 등록금이 저렴한 편이다. 대학별로 등록금 금액은 차이가 있으므로, 유학 희망자는 입학을 원하는 대학의 등록금을 반드시 사전에 확인하는 것이 필요하다.

• 학비

학위과정	계열	비용(USD, 1년 기준)
전문학사	인문사회	\$1,470~\$6,240
	자연과학	\$1,790~\$6,520
	예체능	\$1,710~\$7,260
	공학	\$1,710~\$6,270
	의학	-
학부	인문사회	\$1,580~\$7,600
	자연과학	\$1,570~\$8,260
	예체능	\$1,910~\$8,900
	공학	\$1,850~\$8,760
	의학	\$5,020~\$11,560
대학원	인문사회	\$1,290~\$12,230
	자연과학	\$1,550~\$8,570
	예체능	\$1,550~\$6,720
	공학	\$1,550~\$8,940
	의학	\$2,510~\$10,960
전형료		\$20~\$202

※ 참고사이트: 대학알리미 <http://www.academyinfo.go.kr>



성공적인 유학 생활을 위해서 유학 희망자는 대학 등록금 외에 유학 생활과 관련된 기타 경비 (한국어 교육과정 등록비, 교재비, 기숙사비 및 생활비 등)도 고려하는 것이 필요하다. 유학 희망자가 등록금 이외에 고려해야 하는 경비 목록은 다음과 같다.

• 생활비

구분	예상 비용(USD)
기숙사	약 \$360~\$1,710 (학기별) ※ 기숙사비는 수용인원 및 식비 포함 여부에 따라 다름
식사	약 \$300~\$400/월 ※ 대학 학생식당 한끼 식사비: \$3.2~
교통	- 버스: \$1.0~ \$1.2 - 지하철: \$1.1~\$2.5
기타	통신비(휴대폰, 인터넷 이용료), 의료보험 등

마. 장학금

(1) 대학별 장학금

한국의 많은 대학들은 외국인 유학생을 위한 다양한 장학 프로그램을 운영하고 있다. 대부분의 대학들은 성적에 따라 외국인 유학생들에게 30~100%를 장학금으로 지원하고 있으며, 대학별 장학금은 각 대학의 웹사이트를 참조하거나 www.studyinkorea.go.kr에서 검색할 수 있다.

(2) 한국정부 장학금

대한민국 정부 각 부처(교육부, 문화체육관광부, 외교부 등)는 외국인 유학생들을 위한 장학 프로그램을 운영하고 있으며 초청인원을 점차 늘리고 있다.

1) 교육부 : 대한민국 정부장학금 (<http://www.studyinkorea.go.kr>)

• 대한민국 정부초청 외국인 대학원 장학생

지원대상	전 세계 한국 수교국(국가 수 변동 가능)
지원분야	전 분야
지원과정 및 기간	한국어 연수(1년), 석사 학위과정(2년), 박사 학위과정(3년)
지원내용	항공료, 정착지원금, 생활비(월100만원), 의료보험, 어학과정, 학비, 연구비, 논문인쇄비, 귀국준비금
선발인원	1,000명 내외
원서접수시기	매년 2월

• 대한민국 정부초청 외국인 학부 장학생

지원대상	전 세계 한국 수교국(국가 수 변동 가능)
지원분야	전 분야
지원과정 및 기간	한국어 연수(1년), 학사 학위과정(4년)
지원내용	항공료, 정착지원금, 생활비(월90만원), 의료보험, 어학과정, 학비, 귀국준비금
선발인원	185명 내외
원서접수시기	매년 전년도 9월

• 대한민국 정부초청 외국인 전문학사 장학생

지원대상	전 세계 한국 수교국(국가 수 변동 가능)
지원분야	전 분야
지원과정 및 기간	한국어 연수(1년), 전문학사 학위과정(2~3년)
지원내용	항공료, 정착지원금, 생활비(월90만원), 의료보험, 어학과정, 학비, 귀국준비금
선발인원	35명 내외
원서접수시기	매년 전년도 9월

• 우수 자비 유학생 지원

지원대상	전문학사 및 학부학생으로 한국에서 1년 이상 유학한 사람
지원분야	전 분야
지원과정 및 기간	10개월(3월~12월)
지원내용	생활비(월50만원), 취업 및 진로 안내
선발인원	200명 내외
원서접수시기	2월(소속 대학 외국인유학생담당자에게 문의)

• 우수 교환학생 지원

지원대상	외국인 학생 성적우수자 (학부 및 석사과정 지원 가능)
지원분야	전 분야
지원과정 및 기간	4개월 또는 10개월
지원내용	생활비(월50만원), 초기정착금(20만원/1회), 왕복항공료, 의료보험료
선발인원	250명 내외
원서접수시기	각 대학 국제교류처에 문의

2) 문화체육관광부: 해외 우수 예술인재(Art Major Asian plus, AMA+) 장학 사업 (<http://www.karts.ac.kr>)

지원대상	개발도상국(142개국) 우수 예술인재 학부 및 대학원생
지원분야	예술분야 (음악, 무용, 미술, 영상, 연극, 전통예술)
지원내용	등록금, 생활비 월80만원, 항공료, 한국어 교육, 의료보험(제한적 보장) 등
선발인원	00명
원서접수시기	2~5월

3) 외교부: 박사후과정 펠로십 (<http://www.kf.or.kr>)

지원대상	인문/사회과학, 문화/예술분야에서 한국관련 주제로 박사학위를 취득한 신진 학자
지원분야	해외 대학/연구기관 소속으로 박사학위 논문 출판을 위한 수정 집필 등을 포함한 연구수행
지원과정 및 기간	12개월
지원내용	연간 소요되는 연구비(실소요액 근거하여 재단이 결정)
선발인원	연간 10명 이내
원서접수시기	지원일정은 지역구분(북미, 유럽, 대양주)마다 상이함

(3) 기타 장학금

기관명	장학금명	홈페이지
가산문화재단	가산글로벌장학금	http://www.gasanfund.org
대웅재단	웅토링스쿨	http://daewoongfoundation.or.kr
로터리클럽	로터리장학금	http://www.rotarykorea.org
삼성꿈장학재단	삼성글로벌희망장학금	http://www.sdream.or.kr
연필장학재단	연필장학금	http://www.pensaf.or.kr
재단법인 리앤윈	리앤윈아시아펠로우십	http://www.leewonfoundation.org
포스코청암재단	포스코아시아펠로십	https://www.postf.org
한세에스24문화재단	외국인장학생	http://www.hansaeyes24foundation.com
현대차 정몽구 재단	현대차 정몽구 글로벌 장학생	http://www.hyundai-cmkfoundation.org

3 초·중등 교육

자녀를 동반하고 한국에 온 경우 3가지 교육 방법(공립학교, 사립학교, 국제학교) 중 하나를 선택할 수 있다.

가. 일반 한국학교

기본적으로 외국인도 한국 학교에 다닐 수 있으나 한국어를 유창하게 구사하는 경우에 가능하다. 입학자격에 관한 정보는 거주지 관할 교육청에 문의해야 한다. 한국 학교에는 공립학교와 사립학교가 있는데, 공립초등학교의 경우 수업료가 무료(급식비, 활동비 등의 경비는 별도)이며, 사립초등학교의 경우 공립초등학교보다 수업료가 높은 편이다. 그러나 중·고등학교의 경우 공립과 사립의 수업료 차이는 크지 않다.

나. 외국인/국제학교

한국 거주 외국인들이 가장 많이 선택하는 방법으로 대략 연 1,900~4,100만원 정도의 수업료가 소요된다. 영어를 기반으로 하는 국제학교의 경우 일반적으로 미국 또는 영국의 교육과정을 다루고 있다. 특수교육이 필요한 학생의 경우 입학하고자 하는 학교에 관련 교육과정이나 시설이 있는지 사전에 확인해야 한다.

※ 자녀가 한국에서 태어났거나 한국 국적인 경우, 유치원, 초·중·고등학교 입학 관련 자세한 내용은 중앙다문화교육센터에서 발간한 “우리아이 학교보내기” 자료를 활용하기 바람.
(<https://www.edu4mc.or.kr>)



제3장 한국에서의 유학 생활

1 입국 후 출입국 관리 업무

가. 외국인 등록

(1) 외국인등록 대상

- 대한민국에 입국한날부터 90일을 초과하여 체류하려는 외국인
- 대한민국 국적을 상실하고 외국국적을 취득하였거나 우리나라에서 출생한 외국인들이 체류자격을 부여받아 그날부터 90일을 초과하여 체류하려는 외국인
- 외국인등록 예외: 아래 외국인에 대하여는 외국인등록이 면제
 - 외교, 공무, 협정(A-1, A-2, A-3)
 - 외교, 산업, 국방상 중요한 업무에 종사하는 자 및 그의 가족과 기타 법무부장관이 특별히 외국인등록을 면제할 필요가 있다고 인정되는 외국인
 - 사증없이 입국하여 6개월 미만 체류하려는 캐나다국가 국민

(2) 외국인등록 시기

- 대한민국에 90일을 초과하여 체류하고자 하는 외국인 → 입국일부터 90일 이내
- 체류자격 부여 또는 변경허가를 받은 외국인 → 그 허가를 받을 때 (즉시)
 예) B-2(관광통과) 소지 캐나다 국민이 5개월 체류 후 체류자격변경신청을 하는 경우 체류자격변경허가신청시에 외국인등록

외국인등록 절차도



(3) 제출서류

- 신청서, 여권, 사진 (6개월 내 촬영 반명함) 1장, 재학 (연구생)증명서*, 수수료
- * 은행계좌 개설, 숙소 임차 등의 사유로 입학 전 외국인등록을 신청하고자 하는 경우 등록금 납입증명서로 대체 가능
- 결핵검진확인서(대상자에 한함)
 - 단기체류자격으로 입국한 결핵 고위험국가 국민이 장기체류자격으로 변경을 신청한 경우
 - 장기체류자격으로 체류중인 결핵고위험국가 외국인이 이 지침 최소 시행(16. 3.2.) 이후 사증 및 체류 허가 시 결핵진단서를 제출한 적이 없는 경우
- 체류지 입증서류

나. 외국인등록사항변경신고

(1) 신고사항: 다음 각 호 어느 하나에 해당하는 사항이 변경되었을 때

- 성명, 성별, 생년월일 및 국적
- 여권번호, 발급일자 및 유효기간
- 학교 변경 (명칭 변경 포함)
 - 부실대학 등으로의 학교 변경 (편입)은 원칙적으로 제한
 - 석사 또는 박사과정 수료 후 동일 과정 수학 (석사 → 석사, 박사 → 박사) 목적으로 학교 변경을 신청하는 경우에는 변경 제한 (출국 후 신규 사증발급 대상자임)

(2) 신고기한: 변경일로부터 15일 이내

(3) 신고장소: 관할 청(사무소·출장소), 온라인 신청

(4) 제출서류

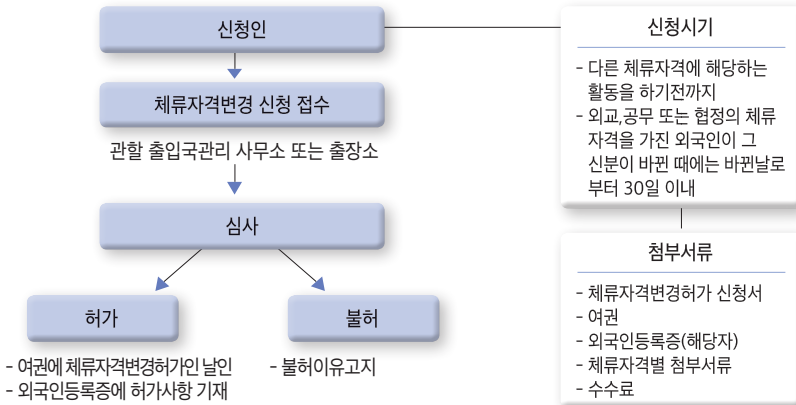
- 신청서, 여권, 외국인등록증
- 성명 등 인적 사항이 변경되었음을 입증하는 서류 (해당자)
- 변경된 학교의 재학증명서 및 전 학교 제적증명서 (해당자)
- 석·박사 동일과정 학교변경 필요성 소명자료 (해당자)

다. 체류자격 변경

(1) 체류자격변경이란?

대한민국에 체류하는 외국인이 현재 체류자격에 해당하는 활동을 중지하고 다른 체류자격에 해당하는 활동을 하고자 하는 경우를 말한다.

체류자격변경허가 절차도

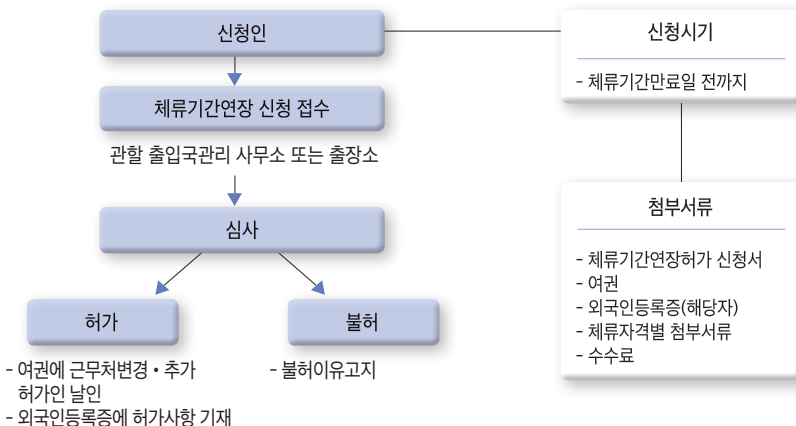


라. 체류기간연장

(1) 체류기간연장이란?

이전에 허가받은 체류기간을 초과하여 계속 대한민국에 체류하고자 하는 외국인은 체류기간 연장허가를 받아야 한다.

체류기간연장허가 절차도



(2) D2비자와 D4비자의 체류기간 연장 허가

• 유학(D-2)

가. 기본원칙

학사일정을 고려한 체류기간 부여

- 유학자격 (D-2-1 내지 D-2-6)
 - 외국인등록 시: 익년도 3월말 또는 9월말로 조정 후 등록증 발급
 - 변경·연장 시: 2년 이내에서 3월말 또는 9월말까지 허가

가사, 졸업연기 등을 위한 휴학 불인정

- 개인적인 사정 및 학점미달 등의 사유로 학업 중단 (휴학)자는 체류기간 연장 제한
- 다만, 질병·사고 등 부득이한 사유가 있다고 인정되는 경우에는 예외적으로 해당 체류 자격으로 변경 등 조치

유학 중 학적 등이 변경된 경우 연장제한(어학연수 포함)

- (적용대상) 아래 중 하나에 해당하는 경우
 - i) 이전 대학에서 제적(자퇴, 미등록, 징계 불문)에 따라 타 대학으로 편입학, 재입학하는 경우
 - ii) 대학 내 잦은 전과, 다른 대학 전학 등으로 신청 당시 총 체류기간이 전문학사는 3년, 학사과정은 4년, 석·박사과정은 5년을 이미 초과한 경우
 - iii) 동일학위 과정 또는 동일 대학 유학중 야간 또는 주말과정으로 변경된 경우
- 원칙적으로 체류허가 제한, 출국 후 해당 대학으로 사증을 받아 재입국

졸업요건 미충족 등에 따른 특례 연장 허용 상한

- 입학 후 전문학사 3년, 학사 또는 석사 6년, 박사 8년 이내

나. 제출서류

- 신청서, 여권, 외국인등록증, 수수료
- 재학 (연구)을 입증하는 서류
 - (예시) 재학증명서, 교환학생 연장증명서, 연구생 증명서 등
- 학업을 정상적으로 수행하고 있음을 입증하는 서류
 - (예시) 성적증명서, 출석확인서 등
- 재정입증 서류
- 모집요강 (연수일정 명시) 또는 연수 계획서 (한국어연수생에 한함)
- 체류지 입증서류(임대차계약서, 숙소제공 확인서, 체류기간 만료예고 통지우편물, 공공요금 납부영수증, 기숙사비 영수증 등)

가. 기본원칙

가사휴직 불인정

- 개인적인 사정 및 학점미달 등의 사유로 학업 중단(휴학)자는 체류기간 연장 제한
- 다만, 질병·사고 등 부득이한 사유가 있다고 인정되는 경우에는 예외적으로 해당 체류 자격으로 변경 등 조치

인증대학 재학생에 대한 인센티브 제공

- (대상) 인증대학 재학생 중 평균학점 (이수학점 기준) C학점 (평점 2.0) 이상인 자
- (제출서류) 원칙적으로 미 징구
 - FIMS 상 학사정보 확인으로 대체하고 재정입증 서류 생략

하위대학 등 재학생에 대한 심사 강화

- (대상) 하위대학 등 재학생 중 평균학점 (이수학점 기준) D학점 (평점 1.0 이하) 이하인 자 및 연수생의 경우 출석율 70% 이하인 자
- (제출서류) FIMS상 학사정보 활용 (재학여부, 학점 등), 재정입증 서류

연수 중 학적 등이 변경된 경우 연장제한(어학연수 포함)

- (적용대상) 아래 중 하나에 해당하는 경우
 - i) 이전 대학에서 제적(자퇴, 미등록, 징계 불문)에 따라 타 대학으로 연수장소를 변경, 편입, 재입학하는 경우
 - ii) 동일 과정 또는 동일 대학 유학중 야간 또는 주말과정으로 변경된 경우
- 원칙적으로 체류허가 제한, 출국 후 해당 대학으로 사증을 받아 재입국

온라인 또는 유학생 담당자를 통한 연장 장려 (혼잡 완화 방안)

- (대상) 인증 대학 재학생 등 직접방문 심사대상이 아닌자
- (신청예시)
 - 온라인 신청: 유학생 본인 또는 유학생 담당자
 - ※ 유학생담당자의 경우 최대 8명까지 일괄 신청 가능
 - 직접방문: 유학생 본인 또는 유학생 담당자

나. 제출서류

- ① 신청서 (별지 34호 서식), 여권, 외국인등록증, 수수료
- ② 재학을 입증하는 서류
 - 재학증명서, 교환학생 연장증명서, 연구생 증명서 등
- ③ 학업을 정상적으로 수행하고 있음을 입증하는 서류
 - 성적증명서, 출석확인서 등

- ④ 재정입증 서류
- ⑤ 모집요강 (연수일정 명시) 또는 연수계획서 (한국어연수생에 한함)
- ⑥ 체류지 입증서류(임대차계약서, 숙소제공 확인서, 체류기간 만료예고 통지우편물, 공공요금 납부영수증, 기숙사비 영수증 등)
- ⑦ 유학생보험증서 또는 국민건강보험 증서(초·중·고 재학생 중 해당자)

※ 체류자격별로 제출서류를 반드시 확인해야 한다. 신청자에 따라 서류가 가감될 수 있음

※ 내용출처: 하이코리아 (<http://www.hikorea.go.kr>)

2 주거 생활

한국으로의 유학을 결심하고 난 후, 가장 먼저 결정해야 하는 것이 학교와 거주 장소 선택이다. 학교를 선택하는 여러 조건 중, 그 학교의 기숙사를 쉽게 이용할 수 있는가 하는 것은 중요하다. 기숙사가 여의치 않다면 그 다음 선택사항이 하숙 또는 자취이다.

가. 기숙사

대부분의 한국의 대학에는 기숙사가 완비되어 있으며, 외국인을 위한 기숙사도 있다. 기숙사를 사용하기 위해서는 다음과 같은 절차와 서류를 준비해야 한다. 학교에 따라 조금은 차이가 있으므로 기숙사를 신청하기 전 각 대학의 홈페이지에서 확인해 보는 것이 좋다.

- (1) 신청 시기: 2월 / 1학기, 8월 / 2학기
- (2) 신청 서류: 외국인 기숙사 신청서(소정양식) 등
- (3) 기숙사 종류: 2인 1실 기준 (1인 1실, 3인 1실, 4인 1실도 있음)
- (4) 기숙사 비용: 한 학기 기준 450,000~1,500,000원
- (5) 거주 기간: 6개월 (학기가 바뀔 때마다 신청해야 함)
- (6) 주의 사항: 각 학교의 기숙사 지침방안 준수

나. 하숙

기숙사를 구하지 못 했을 경우, 다음으로 선택할 수 있는 형태가 하숙이다. 하숙과 자취가 다른점은 자취는 식사를 모두 자신이 직접 해결해야 하는 반면에, 하숙은 주인집에서 식사를 준비하고 하숙하는 학생은 식사 시간에 맞추어 정해진 장소(주로 공동 주방)에서 밥을 먹을 수 있다.

- (1) 장소: 주로 대학교 주변에 많음
- (2) 비용: 30~55만원 (한달기준, 지역별로 차이가 있음)
- (3) 식사: 하루 2끼(아침, 저녁)가 기본

- (4) 구하는 방법: 직접 대학교 주위를 돌아보는 것이 최선의 방법, 각 대학교 홈페이지내에 있는 커뮤니티 참고 (국제 교류처에서 안내하는 학교도 있음), 인터넷 등
- (5) 계약: 하숙집 주인과 직접 계약을 맺음

Tip 하숙을 구할 때 유의해야 할 점

- * 하숙집의 방은 2인 1실만 있는가, 1인 1실도 있는가?
- * 아침, 저녁 식사시간은 각각 몇 시인가?
- * 메뉴는 어떠한가?
- * 학생들이 부엌을 사용할 수 있는가?
- * 화장실 시설은 어떠한가?
- * 물은 잘 나오는가?
- * 1개의 화장실을 몇 명의 학생이 사용해야 하는가?
- * 세탁기는 공용인가 아닌가?
- * 방의 가구는 어느 정도 배치되어 있는가?
- * 인터넷 사용은 무료인가?

다. 고시원

주로 잠만 자기 위해 숙소를 정한다면, 고시원도 좋은 방법 중의 하나이다. 고시원은 좁은 방에 책상 하나와 침대 하나, 그리고 에어컨 정도가 설치되어 있다. 세탁기는 주로 공용으로 사용할 수 있으며, 공동주방과 부엌이 있어 식사를 해결 할 수 있다. 그러나 부식은 본인이 준비해야 하는 경우가 많다. 그리고 고시원 선택 시 화재 등에 대비하여 안전을 우선으로 하여 결정해야 하는 것도 중요하다.

한국에는 대학 주변의 어디에서든지 볼 수 있으며, 서울의 신림동과 노량진에 고시원 촌이 형성되어 있다. 다른 곳에 비해 가격이 저렴한 편이다. 물론 시설에 따라, 그리고 식사 가능 여부에 따라 가격은 천차만별이다. 1개월을 기준으로 적게는 30만원에서부터 55만원을 넘는 경우도 있다.

라. 자취(임대)

자취는 개인이 방을 구하여 식사, 세탁 등을 해결하는 거주형태를 말한다. 개인의 취향 및 방의 유형에 따라 다음과 같이 나눌 수 있다.

- (1) 자취방의 유형: 원룸, 일반 주택, 빌라
- (2) 임대료 지불방법: 월세, 전세

(3) 구하는 방법: 부동산 중개업소*(홈페이지, 어플리케이션), 학내 인터넷 커뮤니티를 통해 구할 수 있다. 부동산을 이용하면 일일이 돌아다니지 않고 방 종류, 매물 정보 등을 쉽게 알아볼 수 있는 장점이 있다

* 부동산 중개업소: 다른 사람을 위하여 부동산 거래를 대리하거나 중개하고 수수료를 받는 영업소

(가) 월세: 1개월을 기준으로 임대료를 지불한다. 일정액의 보증금을 내고 매월 일정한 금액의 집세를 내는 방법과 보증금 없이 매월 집세만 내는 방법이 있다.

(나) 전세: 월세가 없이 집주인에게 돈을 계약기간 동안 맡기고 계약이 끝나면 돌려받는 경우를 말한다. 주로 계약기간은 2년이다.

① 원룸: 평수가 넓을수록, 지하철역, 학교에서 가까울수록 가격이 상승한다.

풀옵션일 경우, 책상, 옷장, 침대 등의 가구와 세탁기, 냉장고, 에어컨 등의 가전제품이 준비되어 있다.

② 단독주택: 단독주택일 경우와 다층 건물일 때 한 층을 빌리는 경우가 대부분이다.

③ 빌라: 고급 빌라일 경우는 제외, 주로 2개의 방과 거실, 베란다, 욕실이 있다.

④ 아파트

원룸, 단독주택, 빌라 또는 아파트이든 간에 방을 구하기 위해서는 여러곳을 돌아보고 신중히 결정하는 것이 중요하다.

Tip 자취방 구할 시 유의해야 할 점

- * 어떤 옵션들이 갖춰져 있는가? (에어컨, 냉장고, 세탁기, 책상, 침대 등)
- * 관리비와 공과금(난방비, 전기요금, 수도세 등)은 한 달에 얼마나 드는가?
- * 인터넷이 제공되는가?
- * 방범장치가 설치되어 있는지, 주변에 CCTV가 있는지 등 치안문제 확인하기
- * 집안의 채광상태는 어떠한가?
- * 화장실과 싱크대의 수압은 어떠한가?

• 대한 법률 구조 공단 국번없이132

3 교통

한국은 전 지역에서 대중교통을 편리하게 이용할 수 있다. 많은 인구와 차량으로 교통 혼잡이 심한 대도시도 있지만 대중교통의 경우 체계적이고 선진적인 시스템으로 매우 편리하게 구축되어 있다. 버스는 노선이 다양하고 도시 전역에서 이용할 수 있다. 버스를 처음 이용한다면 버스노선이 복잡해 보이지만 일단 이해하고 나면 매우 편리한 이동수단이다. 서울시의 경우 버스전용차로제를 운영하고 있어 교통 혼잡의 영향을 덜 받는 것도 장점이다.

또한 주요 대도시에서는 지하철을 이용할 수 있다. 가격이 비교적 저렴할 뿐만 아니라 역간 운행 소요 시간이 2~3분밖에 걸리지 않아 편리하고 쉽게 이용할 수 있는 대중교통 수단이다. 혼잡한 출퇴근 시간에는 자동차나 버스로 이동하는 것보다 훨씬 빠르게 목적지에 도착할 수 있다. 지방 도시의 경우 대도시보다 규모는 작지만 알찬 교통체계를 확보하고 있다.

도시간 이동도 시외버스와 기차 등을 이용해 편리하게 해결할 수 있다.

가. 버스

(1) 시내버스

도시의 규모와 관계없이 한국 대부분의 지역에서 시내버스를 이용할 수 있다. 하지만 각 지역별 운행체계가 상이하며 운행횟수, 요금 등에서는 차이가 있다. 가장 대표적인 서울의 경우 수요자가 많기 때문에 비교적 많은 차량이 운행되며 버스의 종류도 다양하다. 광역시 규모의 도시까지도 각 지역 구석구석까지 불편함 없이 시내버스를 이용할 수 있도록 체계가 마련되어 있다. 요금은 지역별, 거리별, 연령별로 차이가 있지만 대체로 1,100~1,500원으로 이용이 가능하다. 주요 도시의 버스 관련 정보는 아래 사이트를 통해 확인이 가능하다.

- * 서울대중교통 <http://bus.go.kr/>
- * 인천광역시 버스관리정보시스템 <http://bus.incheon.go.kr/>
- * 부산시 버스관리정보시스템 <http://bus.busan.go.kr/>
- * 대구버스정보 <http://businfo.daegu.go.kr/>
- * 광주광역시 버스운행정보 <http://bus.gjcity.net/>
- * 대전교통정보센터 http://traffic.daejeon.go.kr
- * 세종특별자치시 교통정보시스템 <https://bis.sejong.go.kr>
- * 제주버스정보시스템 <http://bus.jeju.go.kr/>

※ 참고 : 행정안전부

※ 휴대폰을 이용해 교통안내 어플리케이션을 다운받으면 더 쉽고 빠르게 노선을 검색할 수 있다.

(2) 시외버스

다른 지방으로 이동하고자 할 때 편리한 수단 중 하나가 바로 버스이다. 버스는 고속버스와 일반시외버스로 나눌 수 있는데, 고속버스는 두 지역을 고속도로를 통해 직통으로 운행하는 것이고, 일반시외버스는 고속도로, 국도, 지방도 등을 모두 다닐 수 있으며 몇 개 지역을 경유해 가기도 한다. 대한민국은 거의 모든 지역이 10시간 이내로 이동가능하며 대부분은 5시간 이내에 도착할 수 있다. 대도시에는 비교적 규모가 큰 고속버스터미널이 있으며 운행하는 지역 또한 매우 다양하다. 작은 도시일수록 운행횟수가 적기 때문에 만약 지방을 여행하고자 한다면 운행정보를 미리 파악하는 것이 중요하다. 특히 지역별, 운영회사별 예매 방법이 다를 수 있으므로 인터넷이나 전화문의를 통해 해당 지역관련 정보를 파악하는 것이 좋다. 지역에 따라 고속버스터미널과 일반시외버스터미널이 분리되어 있는 경우도 있고 함께 사용하는 경우도 있으므로 사전 확인이 필요하다.

• 주요 시외버스 터미널 정보

지역	터미널	전화번호	홈페이지
서울	동서울종합터미널	1688-5979	https://www.ti21.co.kr/
서울	서울고속버스터미널	1688-4700	http://www.exterminal.co.kr/
서울	센트럴시티터미널	02-6282-0114	http://www.shinsegaecentrality.com/terminal
서울	서울남부터미널	1644-3070	http://www.nambuterminal.com/
인천	인천종합버스터미널	1666-7114	http://www.ictr.or.kr/
대전	대전북합버스터미널	1577-2259	http://www.djbusterminal.co.kr/
대구	동대구역북합환승센터	1666-3700	https://www.kobus.co.kr/
광주	광주종합버스터미널	062-360-8114	http://www.usquare.co.kr/
울산	울산고속버스터미널	1688-7797	http://www.kobus.co.kr
부산	부산종합버스터미널	1577-9956	http://www.bxt.co.kr/

* 시외버스 통합예매시스템
<https://txbus.t-money.co.kr/>
 어플리케이션: 시외버스모바일

* 버스타고
<https://www.bustago.or.kr>
 어플리케이션: 전국 시외버스 승차권 통합 예매

나. 지하철

지하철이 운행되는 도시로는 서울·수도권 외에 부산, 대구, 광주, 대전이 있다. 수도권의 지하철은 이용자가 많으며 보편적인 대중교통 수단으로 자리를 잡고 있다. 운행노선도 다양하며 지하철만으로 수도권 대부분의 지역이 이동 가능하다. 부산, 대구, 광주, 대전의 지하철은 수도권과 비교해 규모가 작으며 수요가 많지 않으나 시내지역 이동에 편의를 제공하면 조금씩 승객이 늘어나는 추세이다. 운행노선은 1~3개 선으로 적은편이지만, 현재도 지속적으로 확장되고 있기 때문에 차후 운행상황은 더욱 좋아지게 될 것으로 보인다.

(1) 서울교통공사

서울에서 이동하는데 가장 효과적인 방법은 전철을 이용하는 것이다. 1974년에 1호선이 개통된 이후 서울지하철은 계속 발전을 하고 있다. 도시의 구석구석까지 연결하는 22개의 노선 덕분에 서울시민은 버스나 택시를 이용하지 않고도 지하철만으로 주요 목적지로 이동할 수 있다. 서울 지하철은 각 호선이 다른 색으로 되어 있고 각 역은 3자리 코드로 표기되어 있기 때문에 구분이 용이하다. 앞자리는 호선을 의미하고 뒤의 두 자리는 역 번호를 의미한다. 예를 들어 명동역은 424번으로 4호선의 24번째 역이라는 의미이다. 서울 대중교통 시스템은 3개의 다른 기관(서울 메트로, 한국철도공사, 도시철도공사)에 의해 운영되기 때문에 지하철이나 승강장이 조금씩 다르게 디자인되어 있다. 지하철은 오전 5시 30분부터 자정 정도까지 운행한다. 각 역간 운행소요시간은 약 2~3분이고 운행시간은 각 호선마다 다르므로 미리 시간을 확인해두는 것이 좋다.

(2) 지하철 요금체계

지하철 운임은 수도권 전철 전 구간을 일원화하여 거리비례제로 책정된다. (최단거리 기준) 어른을 기준으로 10km까지 1,250원, 10~50km 사이는 5km마다 100원 추가, 50km초과 시에는 8km마다 100원이 추가 된다 (1회용 교통카드 사용 시 교통카드 운임에 100원 추가). 또한 청소년은 일반운임에서 350원을 제하고 20% 할인(기본요금 720원)로 적용, 어린이는 일반운임에서 350원을 제하고 50% 할인(기본요금 450원)로 요금이 부과된다. 표의 구입은 매표소나 자동판매기에서 구매할 수 있다.



Tip 1회용 교통카드 이용방법



1. 1회용 교통카드 구입

[1회용 발매/교통카드 충전기]에서 목적지를 선택 후 이용운임과 보증금(500원)을 투입하고 1회용 교통카드를 받는다.



* 1회용 교통카드 예시



2. 승차 및 하차

오른쪽 교통카드 단말기의 교통카드 대는 곳에 1회용 교통카드를 접촉한다.



3. 보증금 환급

하차 후 [보증금 환급기]에 1회용 교통카드를 투입하면 보증금을 돌려 받을 수 있다.

※ 출처: 서울교통공사 (<http://www.seoulmetro.co.kr>)

다. 택시

한국의 택시는 요금이 비싸지 않아 편리하게 이용할 수 있다. 서울의 경우 일반 택시와 모범 택시로 나누어지는데 색상으로도 구분이 된다. 꽃담황토색, 흰색, 은색, 그리고 검정색인 택시가 있는데 검정색 택시는 모범 택시이고 나머지 색은 일반 택시이다. 또 자동차 상단의 하얀색 또는 파란색 장식으로도 구분된다. 하얀 장식은 개인 택시이고 파란 장식은 택시회사의 차량이다.



(1) 일반 택시

차량상단에 놓인 장식으로 개인택시인지 회사택시인지 구분할 수 있는데 회사택시는 회사명과 번호가 문에 적혀 있어 더욱 눈에 띈다. 기본요금은 약 3,300~3,900원이다. 자정부터 새벽 4시까지의 총 요금에서 20%의 요금이 추가로 부가된다.

※ 전국 택시 통합 콜 : 국번 없이 1333 (또는 전국 택시 콜 어플리케이션 이용)

(2) 모범 택시

모범택시는 일반택시보다 기본요금이 더 비싸지만 편안하게 이동할 수 있다. 차량 상단에 노란 장식이 있으며, 대부분 검은색이다.

(3) 인터내셔널 택시

서울을 방문하는 외국인은 물론 서울에 거주하는 외국인들이 쉽고 편리하게 이용할 수 있는 서울시 공식지정 외국어 택시서비스를 지칭한다.

※ 예약: 1644-2255/ reserve@intltaxi.co.kr

라. 기차

한국에서 다른 도시로 여행 시 다양한 대중교통을 이용할 수 있다. 시외버스도 하나의 방법이지만 기차 이용이 더욱 편리할 수도 있다. 기차는 운용 소요 시간에 따라 KTX, 새마을, 무궁화, 누리로, ITX, SRT 여섯가지 종류가 있다.

- KTX: 2004년에 KTX가 생기면서 다른 도시로 이동하는 소요시간이 단축되었다. KTX는 시간당 305km로 운행 가능하고 총 20량으로 935개의 좌석이 있다. 특실은 1열당 3석으로 총 127석이고 일반실은 1열당 4석으로 총 808석이다. 2004년 운행시작 이후 꾸준히 이용이 증가하고 있는데 입석도 가능하다.
- 새마을호는 코레일의 중장거리 운행열차 등급 이름이며, 1969년에 관광호라는 이름으로 처음으로 운행을 시작하였다. KTX 개통 후 새마을호는 현재 비전철화 구간인 장항선만 운행 중이다.
- 무궁화호는 한국의 국화인 무궁화의 이름을 따온 것으로 기차 중에서 가장 느리다. 2004년 이전에는 보편적으로 사용되었지만 현재는 KTX나 새마을호가 정차하지 않는 역을 중심으로 운행이 되고 있다.
- 누리로는 2009년부터 운행을 하기 시작한 한 열차이며 무궁화호와 같은 등급이다. 현재 장항선 일부 구간과 충북선 구간을 운행하고 있다.
- ITX 청춘열차: 2012년 부터 개시된 ITX 청춘열차는 젊은이에게는 낭만과 꿈 그리고 열정, 어르신에게는 청춘에 대한 동경과 추억을 담아 달리는 도시간 급행열차(Inter-city Train eXpress)로 용산-춘천까지 운행되고 있다.
- SRT: 2016년부터 경부고속선과 호남고속선을 운행하는 SRT는 'SR'이 운영하는 '열차'(SR Train), 시속 300km로 목적지까지 빠르게 운행하는 'Super Rapid Train'이라는 의미를 동시에 담고 있다. 1편성은 동력차와 객차 등 모두 10량으로 이뤄지며, 총 32편성을 운영하고 있다. SRT가 운행하게 되면서 서울 강남권을 비롯한 수도권 동남부, 경부와 호남고속선 지역 주민의 고속열차 이용이 편리해지고, 천안아산~부산·목포 등 SRT와 KTX 공동운행 구간에서는 승객들이 선호하는 운영사를 선택해서 탈 수 있게 되었다.

- 한국철도공사: <http://info.korail.com>

- (주)SR: <http://www.srail.co.kr/>

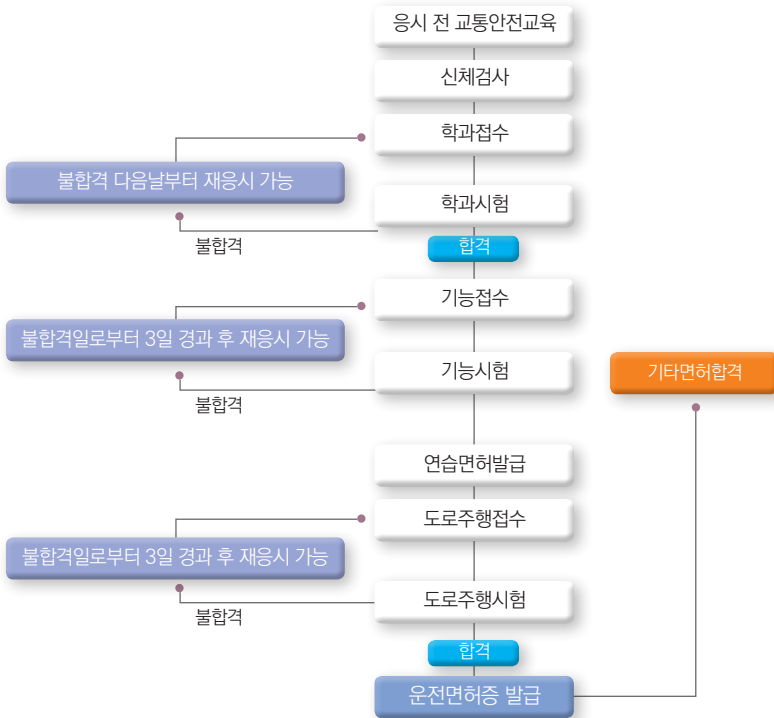
마. 비행기

한국 내에는 8개의 국제공항(인천국제공항, 김포국제공항, 김해국제공항, 제주국제공항, 대구국제공항, 청주국제공항, 양양국제공항, 무안국제공항)과 7개의 국내공항(광주, 울산, 여수, 사천, 포항, 군산, 원주공항)이 있어 비행기로 편하게 여행할 수 있다. 대부분의 국제항공은 인천공항과 김포공항을 통해 들어오지만 여행 목적지에 따라 지역공항을 이용할 수 있다.



바. 운전면허 취득

(1) 한국 운전면허 취득 절차



한국에 합법적으로 거주하는 외국인의 경우 위의 절차에 따라 운전면허를 취득할 수 있고, 학과 시험 시 한국어, 영어, 중국어, 베트남어 중에 가능한 언어로 문제를 풀 수 있다.

(2) 외국면허를 국내면허로 교환

외국에서 발급받은 외국운전면허증만으로는 한국에서 운전이 불가능하지만 외국의 권한 있는 기관에서 교부 받은 운전면허증 소지자는 갱신 절차를 통하여 국내 면허로 교환 발급을 신청할 수 있다.

※ 출처: 도로교통공단 안전운전 통합민원(<https://www.safedriving.or.kr> Tel. 1577-1120)

4 의료 보험

가. 국민건강보험

외국인 유학생이 한국 병원에서 의료보험 혜택을 받기 위해서는 「국민건강보험」을 통해(<http://www.nhis.or.kr>) 건강보험에 가입해야 한다. 의료보험 혜택을 받기 위해서는 외국인 등록을 해야 하며, 유학생 본인과 배우자, 그리고 19세 미만의 자녀들도 보험의 혜택을 받을 수 있다.

Tip 2021 국민건강보험 외국인 당연가입 시행 예정

* 6개월 이상 체류한 외국인·재외국민은 2019년 7월 15일부터 건강보험 지역가입자로 당연 가입되며, 대한민국 국민과 동일한 보험급여 혜택을 받게 된다. 구체적인 안내사항은 추후 입학 예정 기관 및 국민건강보험공단에 확인해보기 바란다.

※ 유학생(D-2), 일반연수(D-4)는 당연가입 유예 (2021.02.28.까지)

- 현재 지역가입자로 자격이 있는 유학생은 선납 보험료를 미납 시 자격 상실되며 재가입 불가함.

외국인 유학생을 위한 건강보험에 관한 기타 사항은 국민건강보험공단에서 제공하는 영어 콜센터 서비스(Tel: 033-811-2000)를 통해서 확인할 수 있다.

나. 유학생 상해보험

한국에는 유학생들을 위한 의료 지원체계로서 보험회사가 상해보험을 운영하고 있다. 상해보험은 1년 단위로 가입을 하며 연간 일정 금액으로 보험을 구입하고 질병 또는 상해 발생 시에 병원비를 지급한 후 보험회사에 발생비용을 청구하면 일정 금액을 제외한 전액을 환불하여 주는 제도이다.

다. 의료체계



한국에는 최신 의료기기를 구비하고 양질의 서비스를 제공하는 병·의원 및 종합병원과 한방병원, 자치단체에서 운영하는 지역 보건소 등과 같은 다양한 유형의 진료기관이 있다. 안과를 비롯하여, 척추의학, 치과, 성형외과, 심장의학 및 불임치료와 관련한 의료기술이 특히 발달되어 있으며 시설 또한 국제적인 수준을 갖추고 있다. 한국내 거주하는 외국인의 수가 증가함에 따라 외국인이 이용 가능한 의료시설도 증가하고 있다.

한국의 의료체계는 크게 세 단계로 구분되고 있는데, 종합병원인 3차 진료기관을 이용하기 위해서는 1차(의원급) 또는 2차(병원급) 진료기관에서 발행한 진료의뢰서가 필요하다. 만약 환자가 1차 또는 2차 진료기관을 거치지 않고 3차 진료기관을 바로 이용할 경우 초진비 부담이 가중된다.

(1) 1차 진료기관

개인병원, 공중보건소가 이에 해당한다. 1차 진료기관은 일반적으로 병원별로 진료과목이 한정되어 있고, 초기 진단을 위한 전반적인 기초 진료가 가능하다.

(2) 2차 진료기관

4개 이상의 진료과목이 있고, 전문의가 외래환자 또는 입원환자를 진찰한다. 일반적으로 30~500개의 병상을 보유하고 있으며, 응급진료가 가능하다.

(3) 3차 진료기관

종합병원 또는 의과대학을 포함한 병원이 3차 진료기관이다. 각 과마다 의학전문 의사가 있으며, 500개 이상의 병상이 있고 응급진료 및 전문 진료가 가능하다.

Tip 의료기관 검색

1. 외국인 진료가능 의료기관

신속하고 편리하게 병원을 이용하기 위해서는 사전 예약이 필요하다. 외국어가능 약국, 외국인 진료 의료 기관 등의 목록을 대부분의 보건소 홈페이지에서 확인할 수 있다. 거주지 인근 관할 구청 보건소 홈페이지 확인.

예) 동대문구 보건소 <http://health.ddm.go.kr/> → 외국어 가능 병·의원/약국
 대구광역시 <http://www.daegu.go.kr/> → 분야별정보 → 건강보건위생 → 우리동네 외국인진료기관

2. 응급 의료 포털(E-Gen)

중앙응급의료센터는 응급의료기관 및 의료기관의 진료 정보를 수집하여 관련 기관 및 대국민 정보제공 서비스를 응급의료포털 E-Gen(<http://www.e-gen.or.kr/egen/main.do>)과 응급의료정보제공(어플리케이션)을 통해 제공하고 있다.

▶ 의료비 부담

대부분의 병원에서 신용카드로 납부 가능하며 원무과에서 처리한다. 간혹 국제진료소가 따로 분리된 병원에서는 국제진료소에서 납부 가능하다. 일반적으로 대부분의 종합병원에서는 요청 시 영문 영수증 발급이 가능하다. 보험가입 여부에 따라 진료비가 다르고, 해외에서 가입한 보험의 경우 병원에 따라 적용되지 않을 수 있으며 의료비 선납 후 보험금 지급 요청절차를 통해 진료비를 돌려받는 경우도 있다.

5 은행 업무



한국에서는 여러 금융 기관을 통해 예금, 펀드 그리고 보험 상품 등 다양한 상품 및 금융 서비스를 받을 수 있다. 단, 모든 금융 거래는 비교적 엄격한 국내 규정의 적용을 받고 있으므로 경우에 따라서는 해당 규정에 의거, 한국에 체류 중인 외국인들의 금융 거래가 제한되는 경우도 있을 수 있다. 특히 외국환 거래의 경우 거래의 종류에 따라 구비 서류 및 거래 한도 등이 적용되므로 관련 규정에 유의해야 한다. 일반적인 **은행 업무시간은 오전 9시부터 오후 4시까지**이다.

가. 통장 만들기(계좌 개설)

계좌개설이라고도 불리는 통장 만들기는 은행 방문 후 직원의 안내에 따라 진행하면 된다.

통장 만들기 절차



■ 준비물

신분증(여권, 외국인등록증, 주민등록증 중 하나), 도장(사인)



번호표 뽑기

순번대기표에서 번호표를 뽑고 전광판에 내 순서가 표시될 때까지 기다립니다.



은행원과 상담

은행직원에게 “통장을 개설하러 왔다”고 말하고 인터넷뱅킹, 현금인출카드(ATM을 이용하여 현금을 입·출금할 수 있는 카드)가 필요하면 함께 신청합니다.



신청서 작성

신청서 내용 중 은행직원이 체크한 내용과 주민등록번호(외국인등록번호), 생일, 주소, 연락처, 서명 등을 작성합니다.



비밀번호 정하기

4자리 통장 비밀번호와 현금인출카드 비밀번호를 정합니다.



발급 확인하기

통장과 현금인출카드를 잘 챙깁니다.

※ 출처: 금융감독원 금융교육센터(<http://www.fss.or.kr/edu>)

나. 송금

외국인이 해외로 돈을 보내고자 할 때는 가까운 은행에서 송금할 수 있다. 외국환 거래은행을 통해서 송금이 가능하며, 연간 미화 5만불 범위 내에서 증빙 없이 해외로 송금이 가능하다. 만약 미화 5만불을 초과할 경우에는 은행에서 요구하는 서류를 제출해야 한다. 또한, 건당 5천불을 초과하는 지급 등의 경우에는 은행에 증빙서류를 제출해야 한다. 은행별로 수수료에 차이가 있을 수 있으므로 사전에 잘 알아보고 송금하는 것이 좋다.

Tip 금융 범죄 피해 예방

- * 전화상으로 통장번호, 카드번호, 비밀번호 등을 알려달라고 하는 경우 보이스피싱을 의심해야 한다. 또한, 유학생 자신이 보이스피싱 범죄에 연루되는 일이 없도록 한다.
- * 인터넷 뱅킹과 관련하여 ID, 비밀번호 관리를 잘하고 타인에게 노출되지 않도록 한다. 또한, 공인인증서 관리를 철저하게 한다.

다. 환전

외국환이나 여행자 수표는 한국의 은행과 공항 등에 위치한 환전소에서 쉽게 환전이 가능하다. 다만, 은행마다 환전이 가능한 통화가 다를 수 있으므로 큰돈을 환전하거나 달러 이외의 화폐를 환전할 경우 사전에 은행에 문의해야 한다. 또한 일반적으로 인터넷뱅킹 환전이 환율 적용에 유리하므로 이를 활용하는 것도 좋은 방법이다.

▶ 참고사이트

국민은행: www.kbstar.com	한국은행: www.bok.or.kr
신한은행: www.shinhan.com	IBK 기업은행: www.ibk.co.kr
수협은행: www.suhyup-bank.com	KDB 산업은행: www.kdb.co.kr
우리은행: www.wooribank.com	KEB 하나은행: www.kebhana.com
한국수출입은행: www.koreaexim.go.kr	NH 농협은행: banking.nonghyup.com
한국씨티은행: www.citibank.co.kr	SC 제일은행: www.standardchartered.co.kr

▶ 화폐단위

화폐



50,000원



10,000원



5,000원



1,000원

동전



500원



100원



50원



10원

6 통신 서비스

가. 초고속 인터넷

초고속 인터넷을 신청할 수 있는 대표적인 업체 3곳으로는 KT, LG 유플러스, SK브로드밴드가 있다. 가입 상담번호로 전화를 하거나 각 홈페이지에서 회원가입 후, 신청을 하면 설치기사가 고객의 집을 방문하여 설치 작업을 한다. 서비스를 이용하기 위해서 유선인터넷은 유선장비, 무선인터넷은 유선장비와 무선장비가 필요하다.

초기 설치비용은 27,500(VAT포함, 3사동일)원이고, 한 달 서비스 사용료는 보통 22,000~88,000원 (VAT 포함) 정도이지만 회사 및 선택한 상품에 따라 사용료에는 차이가 있다. 보통 1년~3년 약정으로 계약을 하고 그에 따라 서비스 이용료가 할인되는데, 계약 기간 이내에 해지할 때에는 정상요금이 적용되기 때문에 그 동안 받은 할인 요금을 반환해야 한다. 이 때 유선장비(모뎀) 임대료와 무선장비(AP) 임대료는 별도로 내야 한다.

통신사	홈페이지	전화번호
KT	https://www.kt.com/	국번없이 100
LG유플러스	http://www.uplus.co.kr	국번없이 101
SK브로드밴드	http://www.skbroadband.com	국번없이 106 / 080-8282-106

※ 이용요금 - 기본적인 요금은 서비스이용료(월납), 설치비, 단말장치(모뎀)사용료(월납)로 구성되며 약정기간 요금할인이 적용 된다. 또한, 관련 업체의 행사기간에 가입을 할 경우 요금할인, 경품지급 등의 혜택을 누릴 수 있다.

나. 인터넷 카페(PC방)



서울 곳곳, 작은 동네에서도 ‘PC 게임방’이나 ‘인터넷 카페’같이 인터넷을 이용할 수 있는 곳을 쉽게 찾아 볼 수 있다. 인터넷을 이용해서 이메일을 보내거나 웹서핑, 문서작성, 출력 등을 해야 할 때는 거주지 가까운 PC방을 이용하면 편리하면서도 비교적 저렴한 가격에 인터넷을 사용할 수 있다.

다. 휴대폰

휴대폰 인구가 날로 확대되어 감에 따라 이동통신사에서는 통화와 문자 서비스 외에도 카메라, 동영상, 영상 통화 등 다양한 서비스들을 선보이며 고객유치에 노력하고 있다. 한국의 대표적인 이동통신사로는 KT, LG 유플러스, SK텔레콤이 있다. 각 이동통신사의 홈페이지마다 영문서비스가 제공되므로 상품과 요금안내를 읽어볼 수 있다.

외국인이 휴대폰을 개통하려면 **여권이나 외국인등록증 등의 구비서류가 필요**하고 대리인이 신청할 경우 신청자의 구비서류와 대리인 신분증을 지참하여 대리점을 방문하면 된다.

KT	www.kt.com / 080-515-9000
LG유플러스	www.uplus.co.kr / 1544-0010
SK 텔레콤	www.tworld.co.kr / 080-011-6000

요금은 이동통신사마다 고객의 다양한 라이프스타일과 생활패턴에 따라 차별화된 요금제를 제공하고 있으므로 자신의 필요에 따라 저렴하게 맞춤형으로 설계할 수 있다. **요금은 계좌이체, 신용카드 납부, CD/ATM 납부 등 다양한 방법으로 납부**할 수 있다.

▶ 일반전화

- 국내전화: 장거리 시외전화 이용 시 지역 번호(area code)를 누른 후 해당 전화번호를 누른다.

(예) 대구에 사는 친구에게 전화를 걸 때: 지역번호(053) + 해당전화번호(123-4567)

• 한국의 지역번호

지역	지역번호	지역	지역번호	지역	지역번호
서울	02	부산	051	대구	053
인천	032	광주	062	대전	042
울산	052	세종	044	경기	031
강원	033	충북	043	충남	041
전북	063	전남	061	경북	054
경남	055	제주	064		

- 국제전화: 국제전화 이용 시 국제전화 서비스번호, 국가번호, 지역번호, 해당 전화번호를 순차적으로 누르도록 한다.

(예) 중국에 사는 친구에게 연락할 때 : 001(국제전화 서비스번호) + 86(중국 국가번호) + 10(지역번호) + 22477618(해당 전화번호)

7 우편 서비스



가. 우편서비스

편지, 엽서, 작은 소포 등을 보내기 위해서는 인근의 우체통에 넣거나 지역의 우체국을 직접 방문하여 부칠 수 있다. 비규격 편지봉투나 엽서의 경우에는 우체국을 방문해야 한다. 편지나 소포를 보낼 때는 겉봉투에 주소 및 우편번호를 반드시 기입하도록 한다. 물류 서비스는 우체국 뿐 아니라 DHL, Federal Express, UPS, 택배사 등을 통해서도 이용할 수 있다.

(1) 국내우편

동네 우체국에 가면 전국 우편번호부가 준비되어 있다. 받는 곳의 우편번호를 기재한 후 규격 봉투 여부, 우편물중량 등에 따라 우표를 붙이면 된다. 창구에서 별도로 등기우편을 접수하면 영수증을 받을 수 있는데, 등기우편은 비싸지만 우편물의 인수와 배달과정이 기록되기 때문에 우편물의 경로를 추적할 수 있다.

▶ 우체국 안내

우편고객만족센터: 1588-1300

업무시간: 평일 09:00~18:00 / 토요일 09:00~13:00

해외고객: 82-42-609-4295

업무시간: 평일 09:00~18:00 / 토요일,공휴일 휴무 추가

• 우편물 요금 및 수수료

구분	내용	중량	보통우편요금
통상우편물	규격우편물	5g까지	350원
		5g초과 25g까지	380원
		25g초과 50g까지	400원
		50g까지	470원
	규격외우편물	50g초과 1kg까지	50g 마다 120원 가산
		1kg초과 2kg까지	200g 마다 120원 가산
2kg초과 6kg까지		1kg 마다 400원 가산	

※ 중량 50g 초과 시, 규격외 우편물에 해당 (규격요건은 '우편물규격' 참조)

※ 국내특급은 30kg까지 (6kg 초과 1kg 마다 400원 가산)

※ 50g 까지 규격 외 엽서는 350원 (규격봉투 25g 초과 50g까지 요금) 적용

(2) 국제우편

외국으로 보낼 우편물의 경우 우체국 창구에 가서 접수해야 한다. 급한 편지, 서류나 소포 등을 가장 안전하게 외국으로 배달해 주는 국제 우편 서비스인 'Express Mail Service(EMS)'는 우체국이 외국의 공신력 있는 우편당국과 체결된 특별협정에 따라 운영되고 있다. 발송인과 수취인의 주소, 성명, 전화번호, 내용물명, 수량, 내용품 가격 등을 정확히 적어 우편물에 붙여 제출하면 된다. 편지, 우편엽서, 항공우편, 인쇄물, 포장물 등 우편물의 종류와 중량에 따라 요금에 차이가 있으므로 반드시 확인하도록 한다. 국제우편물(EMS, 항공소포·등기) 발송 후 배달조치를 할 때는 우체국 고객센터(1588-1300)에서 조회 가능하다.

• 물품별 해외 운송여부

보낼 수 있는 물품	보낼 수 없는 물품
<p>편지, 각종서류, 선물 및 상품 등을 최고 30kg까지 보낼 수 있다. 다만 스페인, 아르헨티나, 방글라데시 등 일부 국가의 경우 취급 중량을 20kg 이하로 제한하기도 함. 도착국 기별 취급금지품목 등 자세한 내용은 우체국 사이트에서 확인 가능함.</p> <ul style="list-style-type: none"> - 업무용서류 (Official Communications) - 상업용서류 (Commercial Papers) - 컴퓨터데이터 (Computer Data) - 금융기관간의 교환수표 (Check Clearances) - 상품견본 (Business Samples) - 마그네틱 테이프 (Magnetic Tape)·마이크로 필름 (Microfilm) - 상품 (Merchandise: 나라에 따라 취급을 금지하는 경우도 있음) 	<p>UPU에서 정한 금지물품(UPU 협약 제25조, 통상/소포 공통)</p> <ul style="list-style-type: none"> - 마약류, 향정신성물질, 폭발성·가연성 또는 기타 위험한 물질, 방사성 물질, 외설적이거나 비도덕적 물질 - 배달국가에서 수입이나 유통을 금하는 물품 ※ 음식물(특히 김치), 한약, 동·식물류, 송이버섯 등 - 내용물의 성질이나 포장으로 인해 직원에게 위험을 주거나 다른 우편물 또는 우편장비를 오염시키거나 훼손을 줄 수 있는 물품 <p><기타 금지물품></p> <p>주화, 은행권, 동전 및 화폐 등 법정통화, 송금환, 각종 지참인불유기증권류, 여행자 수표, 가공 또는 비가공의 금·은 등 보석 및 귀금속, 신용카드, 항공권, 유레일패스 (Eurailpass)</p>

※ 금지 품목을 발송할 경우 물품을 압수당하거나 추가적인 세금이 부과되기도 한다. 반드시 취급 가능한 품목인지 확인을 한 후 발송하도록 해야 한다.

나. 택배서비스

수취인에게 직접 배달되는 택배 서비스는 일반우편에 비해 비용이 비싸지만 안전하고 빠르게 전달되는 장점이 있다. 또한 받는 사람의 연락처를 남기기 때문에 분실의 위험도 낮다. 서류에서 소화물, 중량물까지 보내는 사람의 문 앞에서 받는 사람의 문 앞까지 전화 한 통화면 택배 기사가 직접 방문, 접수하여 전국 어디든지 접수한 다음날 배송이 시작된다.(단, 공휴일, 기념일 등 제외. 일부 지역이나 도서, 산간지역 등 교통이 불편한 지역은 배송일이 1~2일 지연될 수 있다.)

전화신청 외에도 각 택배 회사 홈페이지에 가입 후 사전 예약할 수 있고, 택배요금은 수령지역, 물품의 종류와 크기, 화물 상태, 수량 등에 따라 달라질 수 있는데 각 택배 회사 홈페이지에서 조회할 수 있다.

• 우체국 택배 서비스

- 우체국 택배의 경우 직접 우체국에 방문하여 고객이 직접 신청 가능하며 접수한 다음날 배달하고, 제주는 접수 익일(D+2일)에 배달한다.
- 요금은 중량이나 크기 중 큰 값을 기준으로 다음 단계 요금을 적용하며, 크기(가로, 세로, 높이의 합)는 최대 160cm 이하이다. 중량은 최대30Kg이하이고, 한 번의 최대 길이는 100cm이내에 한하여 취급한다.
- 동일지역은 배달과 접수지역이 동일한 시·도이고 제주에서 접수한 타지역행 소포는 제주지역에 해당하는 요금을 적용한다.

다. 퀵서비스

택배서비스보다 더 빠르게 전달되는 퀵서비스는 오토바이와 차량을 이용해 24시간 내에 수령자에게 의뢰물을 직접 전달해 준다. 하지만 배송권역이 제한적이기 때문에 택배처럼 전국에 전달하기에는 어려운 점이 있다. 인터넷과 전화로 365일 24시간 연중무휴로 예약, 접수를 받는 곳이 많고 회사에 따라 현금결제 외에도 신용카드, 무통장입금, 핸드폰 결제 등이 가능하다. 이용요금은 보내는 곳과 받는 곳의 거리와 물품종류 및 중량에 따라 다르며, 각 회사 홈페이지에서 요금조회를 해볼 수 있다.



8 재활용품 분리배출 안내

▶ 올바른 쓰레기 배출방법 (분리배출이 제대로 이뤄지지 않으면 수거불가)



재활용품 분리배출 안내

반드시 분리하여 재활용품 수거함에 넣어주세요

<p>페펫병(음료·생수)</p>  <p>내용물 비우기 라벨 제거하기 찌그러트리기 투명 유색을 분리해 지정된 배출함에 넣기</p>	<p>골판지 박스</p>  <p>택배 손상 스티커, 테이프 제거 - 테이프 등 종이류와 다른 재질 제거해주세요 - 이물질이 혼합되지 않도록 집어서 배출해주세요</p> <p>신문·책자류</p>  <p>스프링은 떼어서 따로 배출 - 스프링 등 종이류와 다른 재질은 제거후 배출해주세요</p> <p>종이팩</p>  <p>- 종이팩은 일반 종이류와 구분하여 종이팩 전용 수거함에 따로 배출해 주세요 (수거함이 없는 경우 묶어 종이류로 배출)</p>	<p>플라스틱류</p>  <p>작이빨질·물기제거 후 재활용품으로 배출 재질별로 분리하여 배출 - 음료 용기 > 은박지 제거 - 물티슈 > 겹 분리</p> <p>기타</p>  <p>부착물을 제거한후 분리배출 (부착물 > 종량제봉투, 본체 > 재활용품)</p>
---	---	--

폐가전제품(대형/소형) 분리배출 방법(무상수거)

대상품목	대형 냉장고, 세탁기, 에어컨, TV, 자동판매기, 라면머신, 복사기, 전기청수기, 공기청정기, 전자레인지, 식기세척기, 방온청수기, 제습기 등	소형 전기밥솥, 청소기, 가습기, 노트북, 헤어드라이기, 선풍기, 다리미, 녹즙(믹서)기, 휴대폰(배터리 포함), 비데 등
-------------	--	--

배출방법

사전 예약방법 (배출자 개별신청)
 1. 콜센터 전화: 1599-0903 (평일 08:00~18:00) 2. 인터넷출퇴이자: www.15990903.or.kr
 세트 품목: PC세트(본체+모니터), 오디오세트 / 소형가전은 5개 이상이 되어야 수거신청 가능

대형 폐기물

전기장판 / 옥매트 / 조형기기 / 악기 / 전기안마의자 / 가구(장롱, 침대, 매트리스 등)
대형 폐기물로 지자체 개인별 신청(문의는 해당 구 군청 청소관련부서)
 *별도 처리수수료 부담

※ 출처: 환경부(<http://me.go.kr>)

9 여가 생활 즐기기

가. 레포츠

(1) 프로 야구



프로야구 시즌은 4월부터 10월까지이다. 한국에서 가장 팬이 많은 종목이며 세계적 강국의 대열에 올라있는 구기종목이다. 특히 주말에 야구장에서 경기를 즐기는 것은 남녀노소를 불문하고 일상화가 되어가고 있다. 서울의 잠실/ 목동, 대구, 광주, 부산, 대전, 인천 등 지역에 프로 야구가 열리는 구장이 있으며 10개 팀으로 구성되어 있다. 입장료는 대략 8,000원~60,000원이다. 야구장과 좌석에 따라 가격이 상이하니 각 구단 홈페이지 및 티켓 예매사이트를 확인하면 된다.

- 한국야구위원회: <http://www.koreabaseball.com/>

(2) 프로 축구



한국의 축구 시즌은 3월부터 11월까지이다. 한국은 2002년 월드컵을 개최한 나라이며 야구와 함께 축구는 가장 인기 있는 종목이다. 현재 12개의 팀이 매년 우승을 다투고 있다. 그 밖에도 국내외 축구스타가 함께하는 K리그 올스타전, 자선경기, 홈경기 개최 등 다양한 축구행사를 진행하고 있다. 입장료는 대략 14,000원~40,000원이다.

- 대한축구협회: <http://www.kfa.or.kr>

(3) 프로 농구



겨울 실내 스포츠 중 가장 인기 있는 종목인 프로농구는 10월부터 그 다음해 3월까지가 시즌이다. 남자농구의 경우는 10개 팀, 여자 농구는 6개 팀으로 구성되어 있다. 프로농구 시즌에 다양한 경기를 통해 농구 팬들을 만나고 있다. 입장료는 대략 11,000원~72,000원이다.

- 남자농구위원회: <http://www.kbl.or.kr>
- 여자농구위원회: <http://www.wkbl.or.kr>

(4) 프로 배구



농구와 함께 한국의 대표적 겨울 실내 스포츠인 프로 배구는 11월부터 그 다음해 4월까지 계속된다. 남자 7개 팀, 여자 6개 팀이 있다. 입장료는 대략 10,000원~20,000원이다.

- 한국배구위원회: <http://www.kovo.co.kr>



나. 각종 문화 공연

(1) 영화



한국에서 영화 관람은 가장 인기 있는 여가 생활 중 하나이며, 전국 각지에서 손쉽게 영화관을 찾을 수 있다. 또한 한류열풍 속에서 한국은 영화강국으로 성장하고 있다. 각종 유명한 세계 영화제에 작품을 출품해 수상했을 뿐만 아니라, 산업적으로도 많은 성공을 거두고 있다. 일반적으로 영화 관람료는 대략 8,000원~13,000원이지만, 멤버십 적립이나 신용카드, 이동통신사 할인 혜택으로 조금 더 저렴하게 즐길 수 있다.

- CGV: <http://www.cgv.co.kr>
- 롯데시네마: <http://www.lottecinema.co.kr>
- 메가박스: <http://www.megabox.co.kr>

Tip 한국국제영화제

- * 부산국제영화제: <http://www.biff.kr>
- * 전주국제영화제: <http://www.jiff.or.kr>
- * 부천국제판타스틱영화제: <http://www.pifan.com>

(2) 연극 및 공연



대학로는 우리나라 연극공연의 중심지이다. 연극, 뮤지컬, 오페라, 무용 등 다양한 공연을 대학로 극장에서 즐길 수 있다. 대학로뿐만 아니라 시·구청의 문화회관 또는 지역아트센터에서도 손쉽게 공연을 볼 수 있다. 국립극장이나 예술의 전당, 세종문화회관에서는 내한공연, 뮤지컬 등을 관람 할 수 있다. 각종 예매 홈페이지를 통해 공연장 지도 다운로드, 공연 스케줄 및 할인 혜택을 확인 할 수 있다.

- 한국연극협회: <http://ktheater.bravod.co.kr/>
- 국립극장: <http://www.ntok.go.kr/>
- 예술의 전당: <http://www.sac.or.kr>

(3) 박물관, 미술관



한국의 박물관과 미술관은 전국적으로 매우 다양하다. 국가, 지역, 학교, 기업, 개인 등 다양한 주체들에 의해 설립이 되어 있다. 또 그만큼 다양한 주제, 규모, 형태들로 운영되고 있다. 개인의 취향에 따라 자신이 원하는 박물관과 미술관을 찾아 관람할 수 있으며, 관람료 역시 천차만별이기 때문에 방문 전에 확인하는 것이 좋다. 전국의 박물관 및 미술관 정보는 아래 기관의 홈페이지를 통해 정보를 얻을 수 있다.

- 한국 박물관 협회: <http://www.museum.or.kr>
- 국립현대미술관: <http://www.mmca.go.kr>
- 대림미술관: <http://www.daelimmuseum.org>
- 서울시립미술관: <http://sema.seoul.go.kr>

Tip 매달 마지막 수요일은 문화가 있는 날

* 문화가 있는 날은 국민이 일상에서 문화를 쉽게 접할 수 있도록 매달 마지막 수요일에 다양한 문화혜택을 제공하는 사업으로 문화융성위원회와 문화체육관광부가 2014년 1월부터 시행하고 있다. 문화가 있는 날에는 영화관을 비롯한 공연장, 박물관, 미술관, 고궁 등 전국의 주요 문화시설을 할인 또는 무료로 즐길 수 있다.

문화가 있는 날: <http://www.culture.go.kr/wday/>

※ 출처: 지역문화진흥원



다. 놀이공원

세계 대부분의 나라에서 보편적으로 여가를 즐기는 방식 중에 하나가 바로 놀이공원을 찾는 것이다. 한국도 예외는 아니며 젊은 층을 중심으로 가족, 친구들과 함께 놀이공원에서 즐거운 시간을 보낸다. 한국에서는 주요 대도시를 중심으로 규모가 비교적 큰 놀이공원이 있으며 그 밖에 소규모로 운영되는 경우도 있다. 한국의 주요 놀이 공원은 다음과 같다.



- 롯데월드: <http://adventure.lotteworld.com> 서울특별시 송파구 올림픽로 240
- 에버랜드: <http://www.everland.com> 경기도 용인시 처인구 포곡읍 에버랜드로 199
- 서울랜드: <http://www.seoulland.co.kr> 경기도 과천시 광명로 181
- 경주월드: <http://www.gjw.co.kr> 경상북도 경주시 보문로 544
- 이월드: <http://www.eworld.kr> 대구광역시 달서구 두류공원로 200
- 월미도마이랜드: <http://www.my-land.kr> 인천광역시 중구 월미로 252

라. 찜질방



찜질방은 50~90도 정도의 사우나로 최근 몇년 사이 한국에서는 매우 보편적인 복합레저 시설로 자리 잡았고 가족, 친구들과 함께 부담 없이 휴식을 취할 수 있는 곳이 되었다. 원래는 한국에서만 볼 수 있는 곳이었지만 최근에는 세계 각국으로 확산되고 있다. 찜질방에서는 기본적으로 불한증막, 향토 찜질방, 소금방 등 다양한 찜질방이 있어서 자신의 취향에 맞게 찜질을 즐길 수 있다. 특히 찜질을 하고 나면 많은 땀과 노폐물을 배출시켜 피부미용과 스트레스 해소, 체중조절에 효과가 있는 것으로 알려져 있다. 찜질방에는 사우나, 찜질방 외에도 PC방, 영화관, 볼링장, 식당, 수면실 등 다양한 부대시설을 갖추고 있다. 특히 수건으로 양머리를 만들어 하고 맥반석계란과 식혜를 먹는 모습이 종종 드라마나 예능프로그램에 소개되어 최근 외국인 관광객들도 즐겨 찾는 관광 코스가 되었다. 찜질방 입장료는 지역마다 상이하며, 대략 8,000원~18,000원이다.

마. 쇼핑

(1) 전통시장

쇼핑을 하면서 한국의 문화를 체험하고 싶다면 재래시장에서 물건을 구입해 보는 것도 좋은 방법이다. 서울이 아닌 지방의 작은 도시의 경우 3~5일마다 장이 서게 되는데 이 시기에는 각 지역의 특산물을 구입할 수 있고, 다양한 문화행사 관람 및 체험을 할 수 있다. 아울러 가격도 저렴하기 때문에 지방 여행을 계획하고 있다면 한번쯤 경험해 볼만하다.

(2) 길거리 쇼핑

한국 거리에서는 옷, 액세서리, 구두 등을 판매하는 상인들이 있어 돌아다니면서 마음에 드는 물건을 저렴한 가격에 쇼핑할 수 있다. 또한, 지역마다 특색 있는 물건들을 취급하고 있으므로 취향에 따라 구매해 보는 것도 재미 있을 것이다.

(3) 온라인 쇼핑

최근 인터넷 사용 증가와 더불어 온라인을 통한 쇼핑 역시 보편화 되었다. 오프라인 매장보다 저렴한 가격에 다양한 물건을 찾아볼 수 있다는 장점이 있지만, 비교적 반품이나 환불이 불편하다. 각 쇼핑몰마다 반품과 환불에 대한 규정이 있기 때문에 물건을 구입할 때는 반드시 확인해야 한다. 또한, 저렴한 가격만을 보고 물건을 구입할 경우 품질이 좋지 않은 경우가 있기 때문에 다른 사람의 상품평과 다른 쇼핑몰의 동일 상품을 검색해서 충분히 비교한 후 구입하는 것이 좋다.



• 물건 값으로 알아보는 한국의 물가

항목		금액
	한식(백반)	7,280원
	맥도날드 빅맥세트	6,500원
	치즈 (1KG)	19,450원
	카푸치노	4,520원
	김밥(1줄)	2,380원
	생수(1.5L)	1,350원
	우유(1L)	2,440원
	콜라(캔)	1,680원

항목		금액
	식빵	2,910원
	계란(12개)	3,200원
	바나나(1kg)	4,210원
	사과(1kg)	7,950원
	영화	8,000원~13,000원
	치킨	15,000원~20,000원
	책	13,000원~20,000원

※ 출처: Numbeo (<https://www.numbeo.com>)

10 한국 여행하기

한국은 세계적으로 보았을 때 그리 크지 않은 나라에 속한다. 하지만 그 안에서도 다양한 문화와 자연환경을 두루 갖추고 있어 많은 외국인들의 사랑을 받고 있다. 특히 사계절이 뚜렷하게 나타나 는 기후조건과 바다로 둘러싸인 지역적 특성은 한국이 가진 커다란 장점이다.

그래서 한국은 다채로운 방식으로 여행을 즐기기에 부족함이 없는 곳이다. 개인마다 자신의 관심분야나 기호에 따라 여행일정을 계획할 수 있고 필요하다면 여행사를 통해서 가는 것도 좋다. 만약 개별적으로 여행가기를 원한다면 미리 사전준비를 철저히 해서 한국의 아름다움과 문화의 특성 등을 충분히 만끽할 수 있도록 하는 것이 좋다.

한국을 여행하는 하나의 방법을 소개하자면 각 지방에서 개최하는 다양한 축제들을 즐기는 것이다. 한국에서는 각 지방의 특성을 살린 수 백 가지의 다양한 축제들이 매년 열린다.

한국 관광공사 홈페이지를 통해 다양한 축제 정보를 확인할 수 있다.

- 한국 관광 공사: <http://www.visitkorea.or.kr>

Tip 코리아투어카드

코리아투어카드는 전국 지하철/ 택시/ 버스 등 대중교통에서 사용할 수 있는 교통카드 기능에 쇼핑/ 공연/관광지 등 다양한 제휴처에서 혜택을 받을 수 있는 외국인 전용 교통관광카드

※ 출처: (재)한국방문위원회
(<http://koreatourcard.kr>)



11 도서관 & 서점

가. 도서관

한국 주요 도서관에는 다양한 도서를 보유하고 있어 독서 및 자료 수집을 할 수 있다.

※ 각 대학교마다 학업에 필요한 도서를 대여할 수 있는 '중앙도서관'과 단과대학별 도서관이 마련되어 있다.

도서관	연락처	특징
국립중앙도서관	02-590-0500 http://www.nl.go.kr (한/영)	한국에서 발간된 모든 자료를 소장하고 있다. 서초구 반포대로에 위치하고 있으며 한국에서 가장 큰 규모의 도서관으로 1,000만여 권의 서적을 보유하고 있다.
국회도서관	02-6788-4211 https://www.nanet.go.kr (한/영)	여의도 국회의사당 옆에 위치하고 있으며 미국의 의회도서관과 마찬가지로 입법지원 기관에 필요한 정보를 제공하고, 시민들에게도 국가기관, 지방자치단체, 공공기관 등 필요한 지식과 정보를 제공함.
국립세종도서관	044-900-9114 http://sejong.nl.go.kr	세종특별자치시에 위치하고 있으며 국내 최초로 설립된 정책정보 전문도서관이다. 디자인 전문 웹진인 '디자인 북'이 선정하는 세계에서 가장 아름다운 도서관 TOP 10에 선정되었다.

나. 서점

도서관에서 희망 도서를 대여할 수도 있지만, 소장하고 싶은 도서는 서점에서 구매 할 수 있다.

서점	위치 및 연락처	특징
교보문고	서울: 15개, 수도권: 11개, 지방 16개 지점 1544-1900 / www.kyobobook.co.kr	한국 주요 대형 서점 중 하나로 국내에서 가장 많은 외국어 서적을 보유하고 있다.
영풍문고	서울: 13개, 수도권: 13개, 지방 19개 지점 1544-9020 / www.yppbooks.co.kr	종각 종로본점에는 약 43만권의 서적을 보유하고 있다.
반디 앤 루니스	서울: 4개, 부산: 2개, 대구: 1개, 울산: 1개 1577-4030 / www.bandinlunis.com	한국 주요 대형 서점 중 하나로 다양한 서적을 두루 갖추고 있다.
서울 셀렉션	지하철 3호선 안국역 1번 출구(경복궁 근처) 02-734-9565 / www.seoulselection.com	한국에 관한 영어 서적을 다량 보유하고 있다.
인터넷 서점	인터파크 도서: http://book.interpark.com YES24: http://www.yes24.com 알라딘: http://www.aladin.co.kr	

※ 기타 자세한 사항은 각 서점별 홈페이지를 통해 확인할 수 있다.

Tip 서울책보고

〈서울책보고〉는 서울시가 헌책방들을 모아 오래된 책의 가치를 담은 새로 만든 서울 헌책방이다. 헌책방, 도서관과 문화프로그램이 결합된 복합문화공간이다.

- 운영시간: 주중 11:00~20:00/ 주말 및 공휴일 10:00~20:00
(휴관일: 매주 월요일, 1월 1일, 설날 및 추석연휴)
- 홈페이지: <http://www.seoulbookbogo.kr>

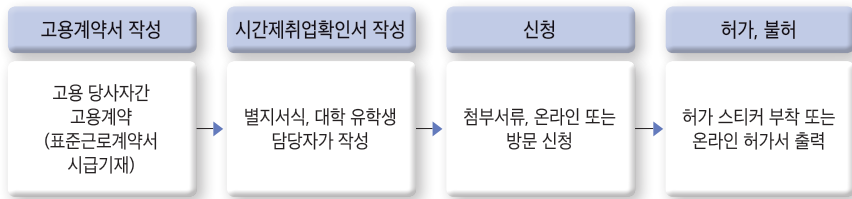
12 취업

가. 외국인유학생 시간제 취업(아르바이트)

(1) 기본원칙: 통상적으로 학생이 행하는 시간제취업(단순노무 등) 활동에 한정

- ※ 출입국관리법 시행령 [별표1-2] 에 해당하는 취업활동에 종사하고자 할 경우 해당 자격별 개별 지침 적용 (예시, 대통령 영어봉사장학생, 회화지도강사, 전문 통·번역 등)
- ※ 개인과의 교섭행위는 그 행위의 장소, 대상 등 특수성을 고려하여 엄격 제한

허가절차



(2) 대상

- 유학(D-2) 및 어학연수(D-4-1, D-4-7)자격 소지자로 일정수준의 한국어 능력을 보유하고 학교 유학생 담당자의 확인을 받은 사람
- ※ 어학연수생은 자격 변경일(사증소지자는 입국일)로부터 6개월이 경과된 자에 한함.
초·중·고등학교 재학 어학연수생(졸업예정자는 가능)은 D-4 사증을 소지하고 있어도 시간제 취업허가의 대상에 포함되지 않음.

- 유학과정 경과(전문학사 2년, 학사 4년) 후 학점미달 등으로 졸업요건을 갖추지 못하여 예외적으로 체류허가를 받은 자는 허가 대상에서 제외
 - 다만, 석·박사과정 종료자에 한해 정규과정 수료 후 논문준비생도 허용할 수 있으며, 이 경우 학점미달, 출석률 미달 등 불성실한 학업으로 인한 졸업지연이 명백한 경우에는 제외
- ☞ 위와 같이 허용하는 경우도 주당 30시간에 한하며, 휴무일, 공휴일, 방학기간 중 무제한 허용 규정은 적용 배제

(3) 허용범위

• 한국어 능력별, 학위과정별 허용시간

대학 유형	학년	한국어 능력 수준 (토픽, KIIP)		시작 시기	허용시간		주중 인증대학 혜택
					주중	주말, 방학기간	
여학 연수 과정	무관	'18.10.1. 이전		6개월후	20시간		25시간
		2급	X	상동	10시간		10시간
			O	상동	20시간		25시간
전문 학사 과정	무관	'18.10.1. 이전		제한없음	20시간		25시간
		3급	X	상동	10시간		10시간
			O	상동	20시간	무제한	25시간
학사 과정	1~2 학년	'18.10.1. 이전		제한없음	20시간	무제한	25시간
		3급	X	상동	10시간		10시간
			O	상동	20시간	무제한	25시간
	3~4 학년	'18.10.1. 이전		제한없음	20시간	무제한	25시간
		4급	X	상동	10시간		10시간
			O	상동	20시간	무제한	25시간
석/박사 과정	무관	'18.10.1. 이전		제한없음	30시간	무제한	35시간
		4급	X	상동	15시간		15시간
			O	상동	30시간	무제한	35시간

※ 영어트랙 과정: 학년에 관계 없이 TOEFL 530(CBT 197, iBT 71), IELTS 5.5, CEFR B2, TEPS 600점 이상 자격증 소지자, 영어 공용국가는 자격증 제출 면제

(4) 신청서류

- 여권, 외국인등록증, 신청서
- 시간제취업 추천서 (붙임5), 성적 또는 출석 증명서 (FIMS 확인으로 제출에 갈음), 한국어 능력 증빙서류

(5) 시간제 취업허가의 특례(허가제외 대상)

- 유학자격의 본질적 사항을 침해하지 아니하는 범위 내에서 일시적 사례금, 상금 기타 일상 생활에 수반되는 보수를 받고 행하는 활동은 허가대상에서 제외

(6) 허가를 받지 않고 취업한 자의 위반자 처리기준

- 불법취업(불법고용)에 해당하므로 당사자 및 그 고용주를 법 제18조에 따라 처벌(심사결정을 통해 강제퇴거, 체류허가 등 결정)
- 시간제취업 허가 위반자에 대해서는 졸업후 구직(D-10) 자격 변경 제한

Tip D-2-7(일-학습연계 비자) 소지자의 체류우대 내용

- * (우대조건) 선발될 당시 해당 학위과정을 정상적으로 졸업한 경우
- * (E-7 취업자격 등) 고용계약만 체결하면, 업체의 국민고용 비율적용 면제, 직종 폭넓게 인정, 업체요건 완화, 고용계약 범위 내에서 1회 3년씩 체류허가 등
- * (거주자격 취득) 점수제에 의한 거주자격(F-2-7) 취득 시 가점(10점) 부여
- * (영주자격 취득) 영주자격 취득 유형에 따라 소득기준 적용면제 또는 가점 부여
- ☞ 국내 박사학위 소지자, 첨단기술분야 학사학위 소지자, 점수제(F-2) 자격자의 영주자격 변경(F-5-10)시 소득기준 적용면제, 특정분야 능력소지자 가점 상향(10→20점)

나. 구직비자(D-10)

- 유학(D-2)자격 소지자의 구직(D-10) 자격으로 변경
 - ※ 외국인유학생가이드북에서는 점수제 구직활동(D-10-1)만 소개하고자 한다. 기타 자세한 사항은 출입국·외국인정책본부에서 확인 할 수 있다.

(1) 발급대상

- **(학력 및 구직분야)** 학사 학위(국내 전문학사 포함) 이상의 학위를 소지한 외국인으로 출입국관리법시행령 별표1. 외국인의 체류자격 중 E-1~E-7 자격에 해당하는 분야에 구직을 하려는 사람
 - ※ 단, 예술행행(E-6) 자격의 경우 유흥업소 등에서 흥행활동(E-6-2)은 적용제외, E-7 자격 중 준전문인력과 숙련기능인력은 해외신청 불가
- **(점수요건)** 별첨 구직자격 점수표에 따라 총 190점 중 기본항목이 20점 이상이면서 총 득점이 60점 이상인 사람
- **(전공 및 직종)** 자격요건을 구비하고 취업희망 직종이 전공분야 및 허용대상인 전문직종에 해당하는 경우 사증발급 허용

- 특별한 전문지식이나 기술을 보유하고 있다고 판단되는 경우에 재외공관장 추천 등을 통해 적극적으로 사증발급*
- * 소정의 첨부서류 이외에 우수인재 입증서류(언론보도, 유관단체 추천서 등)를 제출하게 하여 재외공관장 재량으로 사증발급
- 취업희망 직종이 전공과목과 직접 관련이 있거나 관련이 많은 경우에는 구직사증 발급 허용

(2) 1회 부여 체류기간의 상한: 6개월

(3) 제한대상

- **(법위반자)** 최근 1년 이내 출입국관리법 등을 위반하여 자비귀국 등으로 출국명령을 받은 적이 있거나, 통고처분 또는 벌금을 부과 받은 합산 금액이 200만원을 초과하는 경우* 신청 제한
 - * 단, 입국 규제된 사실이 없고 기업 등의 초청을 받아 인턴사원 등으로 연수 예정인 경우에는 1회에 한해 사증발급 허용(인턴 목적 D-10자격 체류는 최대 1년을 넘을 수 없음)
 - **점수제 구직(D-10-1)** 자격은 추가로 국내 체류 중 불법취업, 자격 외 활동 위반, 시간제취업 위반 등 취업과 관련 최근 5년 이내 출입국관리법 위반 이력이 있는 경우 신청 대상에서 제외*
 - * 제외기준 : 국내체류 중 상기와 관련된 출입국관리법령 위반으로 40만원 이상의 벌금, 범칙금, 과태료 처분을 받은 이력이 있는 경우
- **(제도남용 방지)** 무분별한 사증신청에 따른 체류질서 문란 방지차원에서 아래 경우에는 원칙적으로 사증발급 제한
 - 최근 1년 이내 구직(D-10) 자격으로 6개월 이상 체류*한 적이 있는 경우
 - * 단, 국내 기업·단체 등의 초청을 받아 인턴사원 등으로 연수예정인 경우에는 1회에 한해 사증발급 허용(인턴 목적 D-10자격 체류는 최대 1년을 넘을 수 없음)

(4) 신청서류

- 공통서류(신청서, 사진, 여권사본, 수수료, 신분증사본 등)
- 구직활동 계획서
- 학위증
 - 국내 전문대학 이상 졸업자: 학력증명서*
 - * 출입국관리정보시스템(유학생정보시스템)으로 확인되는 경우에는 제출 면제
 - 세계 우수대학 대학 졸업자: 학력증명서*
 - * 졸업(예정)증명서, 학위증, 학위취득증명서 중 1종만 제출
- 근무경력 증빙서류(해당자에 한함)
 - 근무기간, 장소, 직종 등이 포함된 경력증명서(재직증명서)

- 국내 연수 활동 증빙서류(해당자에 한함)
 - 연구(연수)기관의 장이 연구주제(연수과정), 연구(연수)기간, 수료여부 등을 명기하여 발급한 증명서
 - ※ 연구기관 연구활동 수료자: 수료증명서
 - ※ 연수기관 연수활동 수료자: 연수활동 수료증명서
 - ※ 교환학생 : 학교장 발행 교환학생 경력 확인 증명
- 한국어 능력 입증서류(해당자에 한함)
 - TOPIK(유효기간 이내) 또는 KIIP 이수증빙서류
- 고용추천서(해당자에 한함)
 - 관계 중앙행정기관장 추천: 부처(위임기관) 발행 고용추천서
 - 재외공관장 추천: 공관 내부추천 문서
 - * 학력입증서류, 경력증명서, 해당 단체 추천서 또는 관련 입증자료(권위 있는 국제 또는 국내대회 입상 및 언론 등에 보도된 경우)
- 고소득 전문가 입증서류(해당자에 한함)
 - 자국 공공기관이 발행한 전년도 근로소득 입증서류
- 이적동의서(해당자에 한함)
 - E1·E7자격자로 취업활동을 하다가 중도 퇴직한 경우에 퇴직 당시 고용주의 동의 필요
- 체제비 입증 서류(유학 사증 준용)

(5) 신청요령

- 신분이 변동(예정 포함)되는 즉시 체류지 관할 사무소 등에 신청

다. 취업정보

(1) 외국인유학생 취업정보 제공

대한무역투자진흥공사(KOTRA) 해외전문인력유치센터(www.contactkorea.go.kr)와 한국유학종합시스템(www.studyinkorea.go.kr)에서 링크된 사이트를 통하여 유학생들은 구인구직 정보를 얻을 수 있다. 국립국제교육원은 매년 KOTRA와 함께 외국인유학생 채용박람회를 개최하고 있다.

(2) 외국인 과학기술자 고용추천서(사이언스카드)란?

외국인 고급과학기술인력에게 우리나라의 사증취득과 국내체류 관련(자격·활동·기간 등) 허가과정에서 편의를 제공함으로써 우수한 외국인 과학기술인력의 국내고용을 촉진하기 위해 과학기술정보통신부 장관이 발급하는 추천서

(3) 고용추천서(골드카드)란?

해외우수기술인재를 고용하고자 하는 기업에게 산업통상자원부 장관의 위임을 받아 KOTRA 사장 명의의 고용추천서 발급을 통해 특정활동비자(E-7) 발급을 지원하여 사증 및 체류 상의 우대를 부여하는 제도

※ 출처: 과학기술정보통신부 (<https://www.msit.go.kr>)
대한무역투자진흥공사 (<https://contactkorea.kotra.or.kr>)

13 유학생할 안전 상식

가. 연락처 공유

한국 대학의 입학 절차를 마친 후, 자신의 연락처(전화번호, 이메일 등)와 사는 곳을 가족, 학교 및 함께 수업을 듣는 친구에게 알린다. 연락처와 주소가 바뀌거나 장기간 다른 지역에서 머물게 될 경우 반드시 이들에게 알리도록 한다.

가족들과 연락하기 어려운 특수한 상황일 경우, 주변인에게 자신의 상황을 전달하여 가족들이 불안해하지 않도록 한다.

나. 법규 준수

교통법규를 준수하고, 사고 발생 시 경찰에 신고하여 처리 할 수 있도록 한다.

다. 긴급 전화번호 숙지

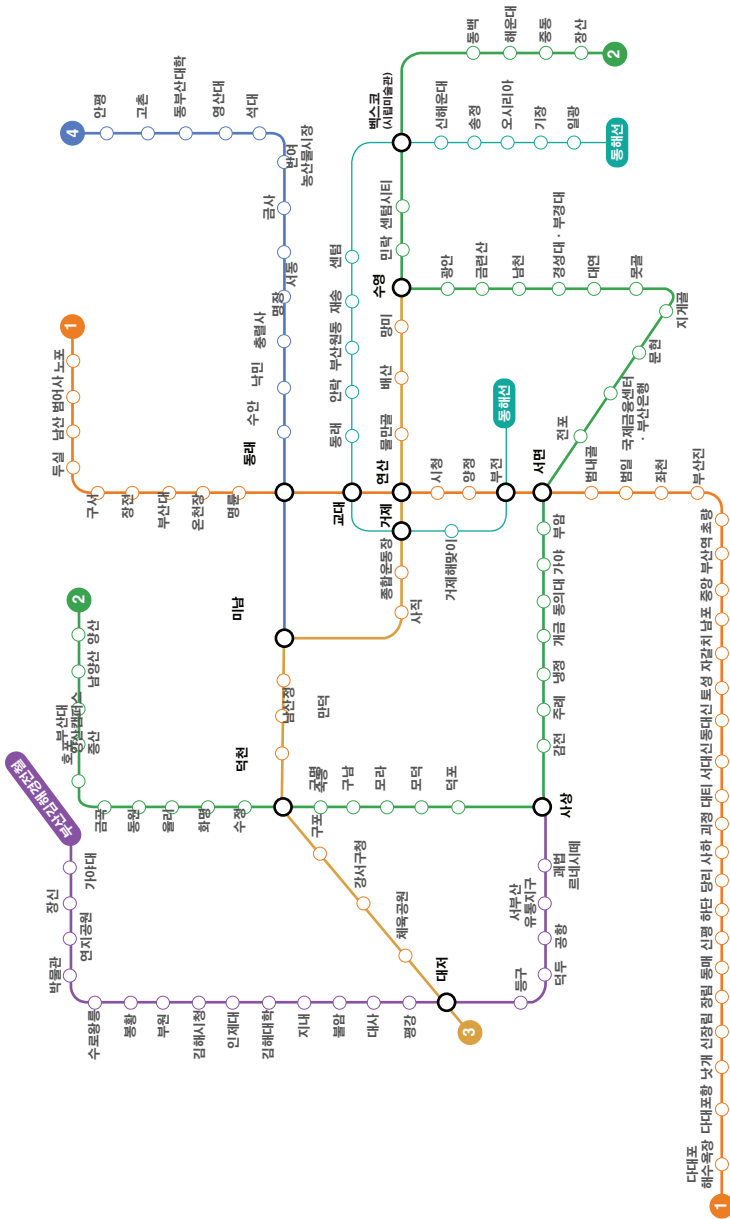
화재나 범죄 등 각종 사고를 대비하여 긴급신고 번호를 미리 숙지하거나 휴대폰에 저장하도록 한다. 또한, 코로나19 및 이와 같은 감염병 예방을 위해 현지 지역 상황에 따른 수칙을 인지하여 지키도록 한다.

※ 기관별 긴급 전화번호는 “[부록5] 1. 긴급 전화번호”에서 확인 가능함.

뿐만 아니라, 소속 대학 내 외국인 유학생 지원 부서를 통해서도 긴급 상황 시 도움을 요청할 수 있다.

부산

※ 부산교통공사 (<https://www.humetro.busan.kr>)



다대포
해운욕장 대대표유 남개 신정원 정림동매 신명해단 명리시하 괴정대티 서대신동태신 토성 자갈치 남포 중앙 부산역 초항

대구

※ 대구도시철도공사 (<http://www.dtro.or.kr/>)

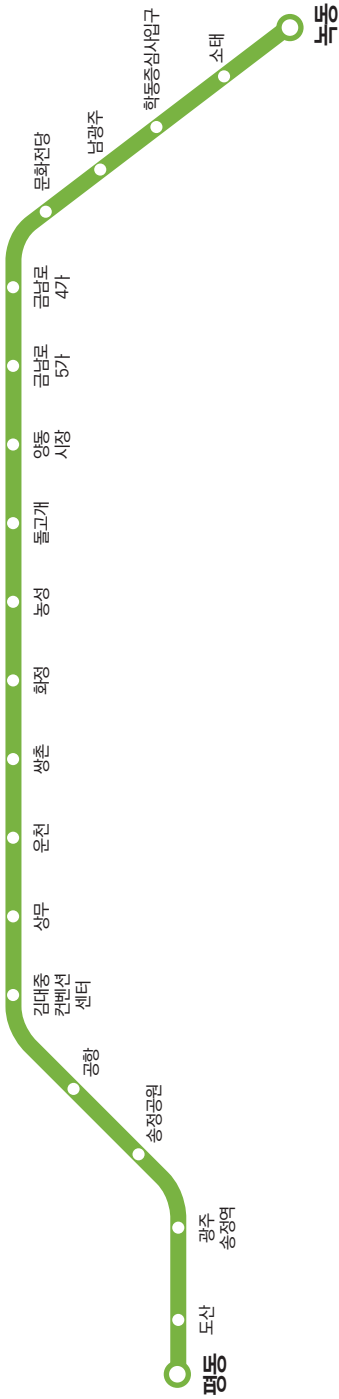


- 1호선 Line1 (red line) 1호線
- 2호선 Line2 (green line) 2호線
- 3호선 Line3 (yellow line) 3호線

051) 640-3333
 대구도시철도공사 대구도시철도공사 대구도시철도공사 대구도시철도공사

광주

※ 광주광역시도시철도공사 (<http://www.grtc.co.kr>)



부록 2 한국유학 출발 전 확인사항

본국을 떠나 한국생활을 적응하기까지 일정 시간이 필요하기 때문에 도착 후, 당분간 생활에 필요한 기본적인 물품을 준비하는 것이 좋다. 아래 짐 챙기기 체크리스트를 참고하여 짐을 챙기면 도움이 될 것이다.

구분	품목	구분	품목
서류	여권	개인용품	화장품
	여권 및 비자 사본		수건
	표준입학허가서 사본		세면도구
	항공권		면도기/여성용품
	여권사진 및 증명사진		상비약 및 처방약
	신분증		안경/콘택트 렌즈
	국제운전면허증		카메라
재정	국제학생증	전자제품	노트북
	현금		USB
	신용카드		어댑터
의류	옷	기타	이어폰
	속옷		책
	양말/스타킹		필기구
	신발		노트
	벨트 및 개인 장신구		기념품

Tip 전기

한국의 정격전압은 220V이다. 220볼트용 전기제품이 아닌 경우에는 변압기가 필요하다. 전압이 맞지 않는 변압기를 사용하면 전기제품에 손상을 입을 수 있으니 주의해야 한다.



부록 3 필수 한국어

English	한국어 (Korean)
Hello	안녕하세요. (an-nyeong-ha-se-yo)
What's your name?	이름이 뭐예요? (i-reum-i mue-e-yo?)
My name is ...	제 이름은 ... 입니다. (je i-reum-eun ... im-ni-da)
Where are you from?	어디서 오셨어요? (Eo-di-seo o-syeo-sseo-yo?)
I'm from ...	저는 ... 에서 왔어요. (Jeo-neun ... e-seo wa-sseu-yo)
Pleased to meet you	만나서 반갑습니다. (Man-na-seo ban-gap-seum-ni-da)
Goodbye	안녕히 계세요. (an-nyeong-hi gye-se-yo) - you are leaving 안녕히 가세요. (an-nyeong-hi ga-se-yo) - you are staying
I don't understand	모르겠습니다. (mo-reu-ge-sseum-ni-da)
Do you speak Korean?	한국말 하실 줄 아세요? (han-guk-mal ha-sil jul a-se-yo?)
Yes, a little	예, 조금요. (yae, jo-geum-yo)
How do you say ... in Korean?	... 를 한국말로 어떻게 말해요? (... reul han-guk-mal-lo eo-tteo-ke ma-rae-yo?)
Excuse me	실례하겠습니다! (shil-le-ha-ge-ssum-ni-da)
How much is this?	이거 얼마예요? (i-geo eol-ma-ye-yo?)
Sorry	미안합니다! (mi-an-ham-ni-da)
Thank you	감사합니다. (kam-sa-ham-ni-da)
Can you help me?	좀 도와주실 수 있나요? (jom do-wa-ju-shil ssu in-na-yo?)
Where is the (restroom / pharmacy)?	(화장실/약국)이 어디예요? (Hwa-jang-shil/yak-kuk)-i oe-di-ye-yo?
Can you say it again?	다시 한 번 말씀해 주시겠어요? (da-shihan-ben mal-sseum-hae-ju-shi-ge-sse-yo?)
Can you speak slowly?	천천히 말씀해 주시겠어요? (Cheon-cheo-ni mal-sseum-hae ju-shi-ge-sse-yo?)
Write it down please!	적어 주세요! (jeok-eo ju-se-yo!)
What is this?	이게 뭐예요? (I-ge mue-ye-yo?)
My Korean is bad.	저는 한국말 잘 못해요. (jeo-neun han-gung-mal jal-mo-tae-yo.)
Yes./ No.	네/아니요. (Ne/A-ni-yo.)

부록 4 대한민국 공휴일

일자	공휴일명
1월 1일	양력설 (신정)
(음력) 1월 1일	설날 (구정)
3월 1일	삼일절
(음력) 4월 8일	부처님 오신날
5월 5일	어린이날
6월 6일	현충일
8월 15일	광복절
(음력) 8월 15일	추석
10월 3일	개천절
10월 9일	한글날
12월 25일	크리스마스

부록 5 주요기관 연락처

1. 긴급 전화번호

분류	접수내용	관련기관	전화번호	비고	
긴급 신고	범죄신고	경찰청	112	국번없음	
	화재·구조·구급·재난신고 응급의료·병원 정보	119 안전신고센터	119		
	감염병 신고 및 질병 정보 제공	질병관리청	1339		
생활 정보	120 콜센터	서울	다산콜센터	02-120	· 전 지역 전화, 문자 상담 가능 · 3개 지역(서울, 경기, 부산) 외국어 상담 지원
		경기	경기도콜센터	031-120	
		인천	미추홀콜센터	032-120	
		부산	부산민원 120	051-120	
	체류 자격 및 입·출국 절차	하이코리아	1345	외국인 대상 온라인 민원 서비스	
국민건강보험 영어 콜센터	국민건강보험공단	033-811-2000			

2. 한국 주재 각국 대사관

국가	전화	전자주소
가나	02-3785-1427	https://ghanaembassy.or.kr
가봉	02-793-9575	http://www.amba-coree.ga
과테말라	02-771-7582	https://www.facebook.com/Embajada-de-Guatemala-en-Corea-1055960551274673
교황청	02-736-5725	
그리스	02-729-1400	https://www.facebook.com/GreekEmbassySeoul
나이지리아	02-797-2370	
남아프리카공화국	02-2077-5900	http://www.southafrica-embassy.or.kr
네덜란드	02-311-8600	https://www.netherlandsandyou.nl/your-country-andthe-netherlands/south-korea
네팔	02-3789-9770	https://kr.nepalembassy.gov.np/ko/
노르웨이	02-727-7100	https://www.norway.no/en/south-korea
뉴질랜드	02-3701-7700	https://www.mfat.govt.nz/ko/countries-and-regions/north-asia/republic-of-korea-south/new-zealand-embassy/
니카라과	02-6272-1670	nicaseoul@gmail.com
덴마크	02-6363-4800	http://sydkorea.um.dk/
도미니카공화국	02-756-3513	http://www.embadom.or.kr/
독일	02-748-4114	http://www.seoul.diplo.de
동티모르	02-797-6151	
라오스	02-796-1713	http://laoembseoul.blogspot.com/
라트비아	02-2022-3800	https://www.mfa.gov.lv/kr/
러시아	02-318-2116	https://korea-seoul.mid.ru/
레바논	02-794-6482	http://www.seoul.mfa.gov.lb/seoul/korean/home
루마니아	02-797-4924	http://seoul.mae.ro/
르완다	02-798-1052	http://rwanda-embassy.or.kr/
리비아	02-797-6001	libya.o.home@gmail.com
마셜제도	02-6951-3181	
말레이시아	02-2077-8600	https://www.kln.gov.my/web/kor_seoul
멕시코	02-798-1694	https://embamex.sre.gob.mx/corea/
모로코	02-793-6249	info@moroccoembassy.kr
몽골	02-798-3464	http://www.seoul.embassy.mn
미국	02-397-4114	https://kr.usembassy.gov/
미얀마	02-790-3814	https://www.myanmar-embassy-seoul.com/

국가	전화	전자주소
방글라데시	02-796-4056	http://bdembassykorea.org/
베네수엘라	02-732-1546	http://www.venezuelaemb.or.kr/
베트남	02-738-2318	https://vietnamembassy-seoul.org/
벨기에	02-749-0381	https://republicofkorea.diplomatie.belgium.be/ko
벨라루스	02-2237-8171	http://www.belarus.or.kr
볼리비아	02-318-1767	https://www.embolcorea.com/
불가리아	02-794-8625	https://www.facebook.com/BulgarianEmbassyinKorea/
브라질	02-738-4970	http://seul.itamaraty.gov.br/pt-br/
브루나이	02-790-1078	
사우디아라비아 왕국	02-739-0631	https://embassies.mofa.gov.sa/sites/SouthKorea/EN/Pages/default.aspx
세네갈	02-745-5554	http://kor.senegalembassy.or.kr
세르비아	02-797-5109	http://www.seoul.mfa.gov.rs
수단	02-793-8692	http://sudanembassy-seoul.com/
스리랑카	02-735-2966	http://www.slebassykorea.com/eng/
스웨덴	02-3703-3700	https://www.swedenabroad.se/ko/embassies/대한민국-서울
스위스	02-739-9511	http://www.eda.admin.ch/seoul
스페인	02-794-3581	http://www.exteriores.gob.es/Embajadas/SEUL/ko/Paginas/inicio.aspx
슬로바키아	02-794-3981	https://www.mzv.sk/web/seoul
시에라리온	02-792-8911	http://www.sierra-leone.or.kr/eng/
싱가포르	02-774-2464	https://www.mfa.gov.sg/overseas-mission/Seoul
아랍에미리트 연합국	02-790-3235	https://sp.mofaic.gov.ae/EN/DiplomaticMissions/Embassies/Seoul/Pages/home.aspx
아르헨티나	02-796-8144	https://ecore.cancilleria.gob.ar
아일랜드	02-721-7200	https://www.dfa.ie/irish-embassy/republic-of-korea/
아제르바이잔	02-797-1765	http://seoul.mfa.gov.az/
아프가니스탄	02-793-3535	https://www.facebook.com/AfghanistanInKR/
알제리	02-794-5034	http://www.algerianemb.or.kr/
앙골라	02-792-8463	http://angolaembassy.or.kr/
에콰도르	02-739-2401	http://coreadelsur.embajada.gob.ec/
에티오피아	02-790-9766	embassyethio@gmail.com
엘살바도르	02-753-3432	https://www.facebook.com/Embajada-de-El-Salvador-en-Corea-del-Sur-100218558254676

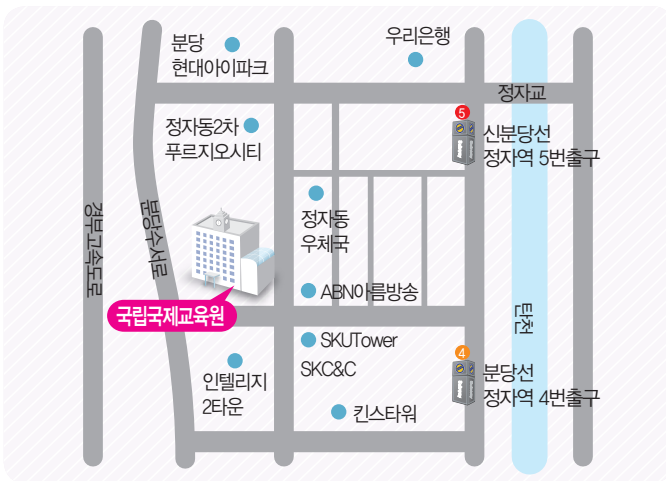
국가	전화	전자주소
영국	02-3210-5500	https://www.gov.uk/world/south-korea
오만	02-790-2431	oman.kr@gmail.com
오스트리아	02-721-1700	https://www.bmeia.gv.at/ko/oeb-seoul/
온두라스	02-738-8402	https://www.facebook.com/EmbajadadeHondurasenCorea
요르단	02-318-2897	http://www.jordankorea.gov.jo/
우루과이	02-6245-3179	urucoreadelsur@mrree.gub.uy
우즈베키스탄	02-574-6554	http://www.uzbekistan.or.kr
우크라이나	02-790-5696	http://korea.mfa.gov.ua/ua
유럽연합	02-3704-1700	https://eeas.europa.eu/delegations/south-korea_en
이라크	02-790-4202	https://www.mofa.gov.iq/seoul/en/
이란	02-793-7751	http://seoul.mfa.ir/
이스라엘	02-3210-8500	http://embassies.gov.il/seoul/
이집트	02-749-0787	egyptian.embassy.seoul@gmail.com
이탈리아	02-750-0200	https://ambseoul.esteri.it/ambasciata_seoul/it/
인도	02-798-4257	https://www.indembassyseoul.gov.in
인도네시아	02-2224-9000	https://kemlu.go.id/seoul/lc#!
일본	02-2170-5200	http://www.kr.emb-japan.go.jp/itprtop_ko/index.html
잠비아	02-793-1961	zamembseoul@gmail.com
조지아	02-792-7118	http://korea.mfa.gov.ge/
중국	02-738-1038	http://kr.china-embassy.org/kor/
체코	02-725-6765	http://www.mzv.cz/seoul
칠레	02-779-2610	https://chile.gob.cl/corea-del-sur
카자흐스탄	02-379-9714	https://www.gov.kz/memleket/entities/mfa-seoul?lang=ko
카타르	02-798-2444	qatarembassy@koreamail.com
캄보디아	02-3785-1041	camemb.kor@mfaic.gov.kh
캐나다	02-3783-6000	http://www.canadainternational.gc.ca/korea-coree/
케냐	02-3785-2903	
코스타리카	02-707-9249	https://www.facebook.com/Embajada-de-Costa-Ricaen-Corea-425223514339959/
코트디부아르	02-3785-0561	http://www.coreeudusud.diplomatie.gouv.ci/
콜롬비아	02-720-1369	http://corea.embajada.gov.co/
콩고민주공화국	02-722-7958	congokoreaembassy@gmail.com
쿠웨이트	02-749-3688	https://twitter.com/kuwaitembseoul
크로아티아	02-310-9660	croemb.seoul@mvep.hr

국가	전화	전자주소
키르기스스탄	02-379-0952	http://kyrgyzembassy.kr/
타지키스탄	02-792-2535	https://www.mfa.tj/en/korea
탄자니아	02-793-7007	consular@tanzaniaembassy.kr
태국	02-795-3098	http://www.thaiembassy.org/seoul/
터키	02-3780-1600	http://seul.be.mfa.gov.tr/Mission
투르크메니스탄	02-796-9975	https://korea.tmembassy.gov.tm/ko
튀니지	02-790-4334	at.seoul@diplomatie.gov.tn
파나마	02-734-8610	http://panama.embaseoul.kr/
파라과이	02-792-8335	http://www.embaparcorea.org/
파키스탄	02-796-8252	http://pkembassy.or.kr/
파푸아뉴기니	02-2198-5771	pngembassy@kunduseoul.kr
페루	02-757-1735	http://www.consulado.pe/es/Seul/Paginas/Inicio.aspx
포르투갈	02-3675-2251	https://www.seul.embaixadaportugal.mne.pt/pt/
폴란드	02-723-9681	https://www.gov.pl/web/republikakorei
프랑스	02-3149-4300	https://kr.ambafrance.org/
피지	02-792-6396	https://fijiembassy.co.kr/
핀란드	02-3701-0300	https://finlandabroad.fi/web/kor/frontpage
필리핀	02-796-7387	http://www.philembassy-seoul.com/
헝가리	02-792-2105	https://szoul.mfa.gov.hu/kor
호주	02-2003-0100	http://southkorea.embassy.gov.au/seoul/home.html

3. 참고사이트

교육부	www.moe.go.kr
국립국제교육원	www.niied.go.kr
문화체육관광부	www.mcst.go.kr
외교부	www.mofa.go.kr
외국인을 위한 전자 정부	www.hikorea.go.kr
출입국·외국인정책본부	www.immigration.go.kr
한국어능력시험	www.topik.go.kr
한국유학종합시스템	www.studyinkorea.go.kr

글로벌 인재양성과 국제교육협력의 중심
국립국제교육원



주 소: (13557) 경기도 성남시 분당구 정자일로 191

홈페이지: www.studyinkorea.go.kr / www.niied.go.kr

외국인 유학생 가이드북

발 행: 국립국제교육원

편 집: 유학생유치·지원팀

발행월: 2020년 12월



외국인 유학생 가이드북

2021 개정판



교육부
국립국제교육원